



ACSI
INTELIGENCIA DE MERCADOS
& INVESTIGACIÓN ESTRATÉGICA



**ESTUDIO DE EVALUACIÓN Y
PERTINENCIA DE**

11 PROGRAMAS EDUCATIVOS

**DEL CENTRO UNIVERSITARIO
DE CIENCIAS ECONÓMICO
ADMINISTRATIVAS (CUCEA) DE LA
UNIVERSIDAD DE GUADALAJARA
EN OPINIÓN DE SUS EGRESADOS**



OBJETIVOS DEL ESTUDIO

Estudio de pertinencia y evaluación de 11 Programas educativos del Centro Universitario de Ciencias Económico Administrativas (CUCEA) de la Universidad de Guadalajara a través del seguimiento a sus egresados.


- Índice de Titulación
- Evaluación del Programa Educativo
- Inserción Laboral
- Condiciones Laborales
- Pertinencia de la Formación
- Estudios de POSGRADOS
- Evaluación de la imagen de la universidad

VITRINA METODOLÓGICA

Elaborador y responsable del estudio:	ACSI Research
Fecha de levantamiento:	Del 25 de octubre al 08 de noviembre del 2019
Universo de estudio:	Egresados de 11 Programas educativos del Centro Universitario de Ciencias Económico Administrativas (CUCEA) de la Universidad de Guadalajara
Tamaño de la muestra:	251 casos*
Técnica de muestreo:	Aproximación no probabilística por conveniencia
Técnica de levantamiento de campo:	Entrevistas vía correo electrónico
Confiability estadística:	95%
Grado de error estadístico:	+/- 6.3 %

DATOS DEMOGRÁFICOS

GÉNERO



51.0%

49.0%

EDAD PROMEDIO

24.8 años

Mínimo



21

Máximo

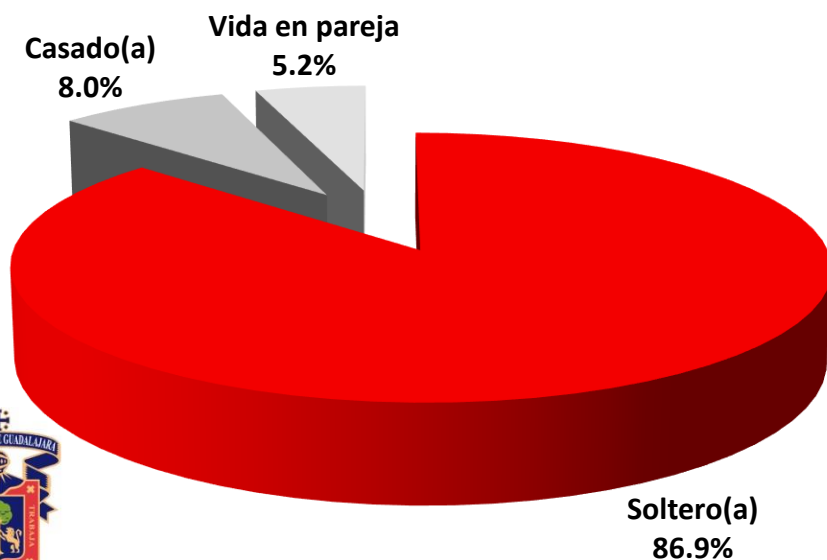


50

EDAD

18 – 24 años	59.8%
25 – 34 años	38.2%
35 – 44 años	1.2%
45 – 54 años	0.8%
55 años o más	0.0%

ESTADO CIVIL



AÑO DE EGRESO*

2013	➔ 0.4%	2017	➔ 25.9%
2014	➔ 0.4%	2018	➔ 40.2%
2015	➔ 0.8%	2019	➔ 26.7%
2016	➔ 4.8%	NR	➔ 0.8%

PROGRAMA EDUCATIVO DEL CUAL ES EGRESADO



¿CUÁL FUE LA PRINCIPAL RAZÓN POR LA QUE DECIDIÓ ESTUDIAR UNA CARRERA?



CRUCE * ¿CUÁL FUE LA PRINCIPAL RAZÓN POR LA QUE DECIDIÓ ESTUDIAR UNA CARRERA?

LICENCIATURA EN...	ACTUALIZAR MIS CONOCIMIENTOS	MEJORAR MI TRAYECTORIA PROFESIONAL (CURRÍCULUM)	GUSTO POR LA CARRERA	MEJORAR EN EL ÁMBITO LABORAL (SUELDO- PUESTO)	SUPERACIÓN PERSONAL	TOTAL
Contaduría Pública	1.5%	10.8%	21.5%	23.1%	43.1%	100.0%
Administración		8.3%	43.8%	25.0%	22.9%	100.0%
Mercadotecnia		25.0%	40.6%	12.5%	21.9%	100.0%
Negocios Internacionales	3.7%	14.8%	40.7%	11.1%	29.6%	100.0%
Administración Financiera y Sistemas	11.8%	17.6%	47.1%	17.6%	5.9%	100.0%
Recursos Humanos		7.1%	57.1%	14.3%	21.4%	100.0%
Turismo	8.3%	8.3%	50.0%		33.3%	100.0%
Tecnologías de la Información			66.7%	22.2%	11.1%	100.0%
Administración Gubernamental y Políticas Públicas		9.1%	72.7%	9.1%	9.1%	100.0%
Economía		25.0%	62.5%	12.5%		100.0%
Gestión y Economía Ambiental	12.5%		87.5%			100.0%
Total	2.4%	12.4%	42.6%	17.1%	25.5%	100.0%

¿CUÁL FUE LA PRINCIPAL RAZÓN POR LA QUE DECIDIÓ ESTUDIAR UNA CARRERA EN EL CENTRO UNIVERSITARIO DE CIENCIAS ECONÓMICO ADMINISTRATIVAS?

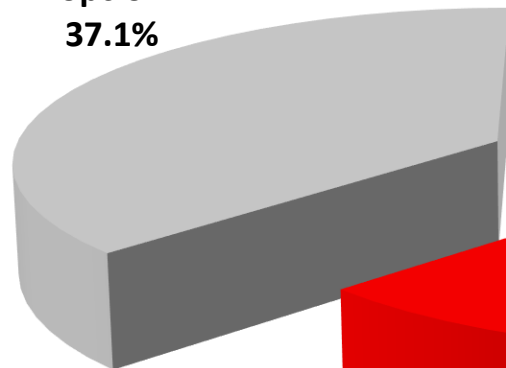


CRUCE * ¿CUÁL FUE LA PRINCIPAL RAZÓN POR LA QUE DECIDIÓ ESTUDIAR UNA CARRERA EN EL CENTRO UNIVERSITARIO DE CIENCIAS ECONÓMICO ADMINISTRATIVAS?


LICENCIATURA EN...	POR EL PROGRAMA DE ESTUDIOS	POR SU PRESTIGIO	POR EL COSTO	UBICACIÓN	ES LA ÚNICA QUE OFERTA DICHA CARRERA	POR LA CALIDAD ACADÉMICA	PORQUE ES MI ALMA MÁTER	TOTAL
Contaduría Pública	18.5%	21.5%	20.0%	7.7%	6.2%	18.5%	7.7%	100.0%
Administración	27.1%	29.2%	18.8%	6.3%	6.3%	6.3%	6.3%	100.0%
Mercadotecnia	18.8%	28.1%	28.1%	6.3%	3.1%	6.3%	9.4%	100.0%
Negocios Internacionales	22.2%	25.9%	22.2%	3.7%		11.1%	14.8%	100.0%
Administración Financiera y Sistemas	29.4%	17.6%	11.8%		17.6%	23.5%		100.0%
Recursos Humanos	21.4%	21.4%	21.4%	14.3%	7.1%	7.1%	7.1%	100.0%
Turismo	25.0%	41.7%	8.3%		8.3%	8.3%	8.3%	100.0%
Tecnologías de la Información	55.6%		22.2%	11.1%	11.1%			100.0%
Administración Gubernamental y Políticas Públicas	36.4%	18.2%			45.5%			100.0%
Economía	12.5%	12.5%	12.5%		37.5%	12.5%	12.5%	100.0%
Gestión y Economía Ambiental	37.5%		12.5%		37.5%	12.5%		100.0%
Total	24.3%	23.1%	18.7%	5.6%	10.0%	11.2%	7.2%	100.0%

¿LA CARRERA QUE ELIGIÓ FUE SU PRIMERA OPCIÓN PARA ESTUDIAR?

**No fue mi primera
opción
37.1%**



**Sí, fue mi primera
opción
62.9%**



MI PRIMERA OPCIÓN FUE...

(DEL 37.1% QUE TENÍA OTRA OPCIÓN DE CARREA DIFERENTE A LA QUE ESTUDIO)


PRIMERA OPCIÓN	%
Medicina	9.7%
Administración	6.5%
Educación	6.5%
Negocios Internacionales	6.5%
Psicología	6.5%
Arquitectura	4.3%
Derecho	4.3%
Administración Financiera y Sistemas	3.2%
Cirujano Dentista	3.2%
Contabilidad	3.2%
Químico Farmacobiologo	3.2%
Computación	2.2%
Diseño Industrial	2.2%
Gastronomía	2.2%
Informática	2.2%
Matemáticas	2.2%
Médico Veterinario Zootecnista	2.2%
Radiología	2.2%
Aeronáutica	1.1%
Artes Audiovisuales	1.1%
Aviación	1.1%
Biología	1.1%
Cinematografía	1.1%

PRIMERA OPCIÓN	%
Comunicaciones y electrónica	1.1%
Danza	1.1%
Desarrollo de software	1.1%
Diseño de Interiores	1.1%
Diseño Gráfico	1.1%
Docencia de francés como lengua extranjera	1.1%
Educación Preescolar	1.1%
Enfermería	1.1%
Filosofía	1.1%
Finanzas	1.1%
Ingeniería Biomédica	1.1%
Ingeniería Civil	1.1%
Ingeniería en Electrónica	1.1%
Ingeniería Industrial	1.1%
Letras hispanicas	1.1%
Mercadotecnia	1.1%
Nutrición	1.1%
Pedagogía	1.1%
Sistemas	1.1%
Software	1.1%
Tecnología de la información	1.1%
Total	100.0%

CRUCE * ¿LA CARRERA QUE ELIGIÓ FUE SU PRIMERA OPCIÓN PARA ESTUDIAR?

LICENCIATURA EN...	SÍ, FUE MI PRIMERA OPCIÓN	NO FUE MI PRIMERA OPCIÓN	TOTAL
Contaduría Pública	66.2%	33.8%	100.0%
Administración	70.8%	29.2%	100.0%
Mercadotecnia	56.3%	43.8%	100.0%
Negocios Internacionales	77.8%	22.2%	100.0%
Administración Financiera y Sistemas	64.7%	35.3%	100.0%
Recursos Humanos	42.9%	57.1%	100.0%
Turismo	50.0%	50.0%	100.0%
Tecnologías de la Información	44.4%	55.6%	100.0%
Administración Gubernamental y Políticas Públicas	63.6%	36.4%	100.0%
Economía	50.0%	50.0%	100.0%
Gestión y Economía Ambiental	50.0%	50.0%	100.0%
Total	62.9%	37.1%	100.0%

¿ESTÁ TITULADO?*



¿POR QUÉ MOTIVO NO SE HA TITULADO?

	%
Trámite en proceso	57.0%
Falta de tiempo	9.2%
Burocracia	9.2%
No he realizado/terminado la tesis	6.3%
No he realizado/terminado el servicio social	6.3%
Falta de dinero	4.9%
No he presentado / acreditado el Ceneval	4.9%
Desidia	1.4%
Por situaciones personales / familiares	0.7%
Total	100.0%

¿EN CUÁNTO TIEMPO ESPERA TITULARSE?

	%
Menos de seis meses	54.9%
De 6 a 12 meses	40.1%
De 13 a 18 meses	2.1%
De 19 a 24 meses	0.7%
Más de 2 años	1.4%
No pienso titularme	0.7%
Total	100.0%

CRUCE * ¿ESTÁ TITULADO?*

LICENCIATURA EN...	Sí	No	TOTAL
Contaduría Pública	26.2%	73.8%	100.0%
Administración	54.2%	45.8%	100.0%
Mercadotecnia	12.5%	87.5%	100.0%
Negocios Internacionales	55.6%	44.4%	100.0%
Administración Financiera y Sistemas	76.5%	23.5%	100.0%
Recursos Humanos	50.0%	50.0%	100.0%
Turismo	66.7%	33.3%	100.0%
Tecnologías de la Información	55.6%	44.4%	100.0%
Administración Gubernamental y Políticas Públicas	90.9%	9.1%	100.0%
Economía	37.5%	62.5%	100.0%
Gestión y Economía Ambiental	12.5%	87.5%	100.0%
Total	43.4%	56.6%	100.0%

EVALUACIÓN DEL PROGRAMA

EN UNA ESCALA DEL 1 AL 10, DONDE 1 ES LA MÍNIMA CALIFICACIÓN Y 10 LA MÁXIMA, ¿CÓMO EVALUARÍA LOS SIGUIENTES ASPECTOS DE LA CARRERA QUE CURSÓ EN CUCEA DE LA UNIVERSIDAD DE GUADALAJARA?

ASPECTO	EVALUACIÓN PROMEDIO
Instalaciones	9.1
Conocimientos obtenidos	8.2
Beneficios obtenidos	8.2
Horarios	8.0
Plan de estudios (Programa académico)	7.9
Preparación de los profesores	7.6

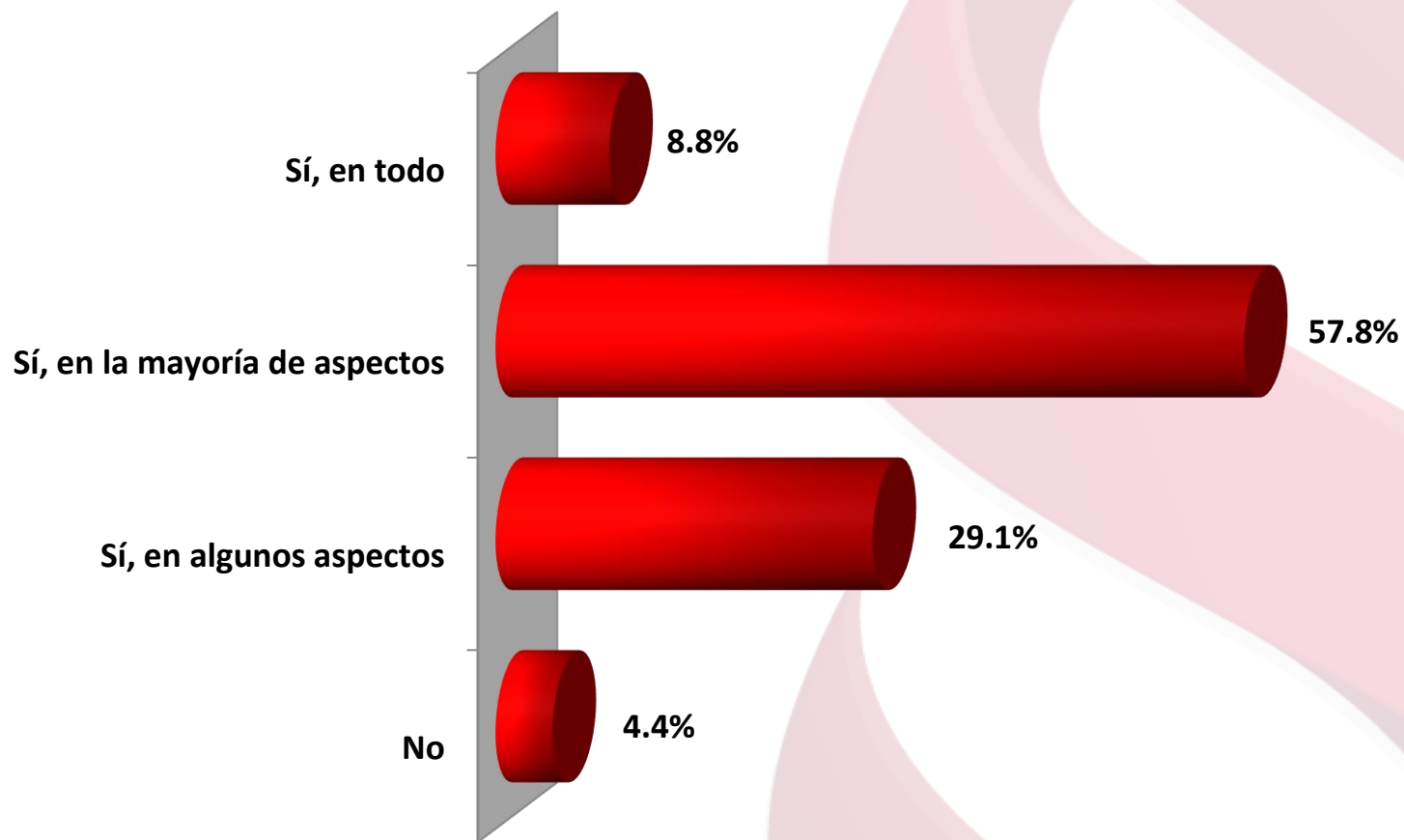
EVALUACIÓN DEL PROGRAMA

CRUCE * EN UNA ESCALA DEL 1 AL 10, DONDE 1 ES LA MÍNIMA CALIFICACIÓN Y 10 LA MÁXIMA, ¿CÓMO EVALUARÍA LOS SIGUIENTES ASPECTOS DE LA CARRERA QUE CURSÓ EN CUCEA DE LA UNIVERSIDAD DE GUADALAJARA?

LICENCIATURA EN...	PLAN DE ESTUDIOS (PROGRAMA ACADÉMICO)	PREPARACIÓN DE LOS PROFESORES	INSTALACIONES	HORARIOS	CONOCIMIENTOS OBTENIDOS	BENEFICIOS OBTENIDOS
Contaduría Pública	8.40	7.80	9.43	8.62	8.43	8.71
Administración	7.67	7.27	9.00	8.08	7.96	7.98
Mercadotecnia	7.59	7.69	9.34	7.31	8.22	7.84
Negocios Internacionales	7.89	7.63	8.74	7.85	8.26	8.48
Administración Financiera y Sistemas	8.35	8.47	9.06	8.24	8.47	8.82
Recursos Humanos	8.21	7.79	9.36	8.00	8.36	8.21
Turismo	7.58	6.67	8.17	7.08	7.58	6.50
Tecnologías de la Información	6.22	6.22	7.67	7.33	7.78	7.67
Administración Gubernamental y Políticas Públicas	7.82	7.73	8.91	7.36	8.09	7.18
Economía	7.38	8.00	9.00	7.50	8.00	7.88
Gestión y Economía Ambiental	7.88	7.50	9.38	7.50	8.13	8.00
Total	7.90	7.59	9.07	7.96	8.19	8.16

EVALUACIÓN DEL PROGRAMA

¿EL PLAN DE ESTUDIOS DE SU CARRERA CUBRIÓ SUS EXPECTATIVAS EN EL TIEMPO QUE DURÓ CURSÁNDOLA?



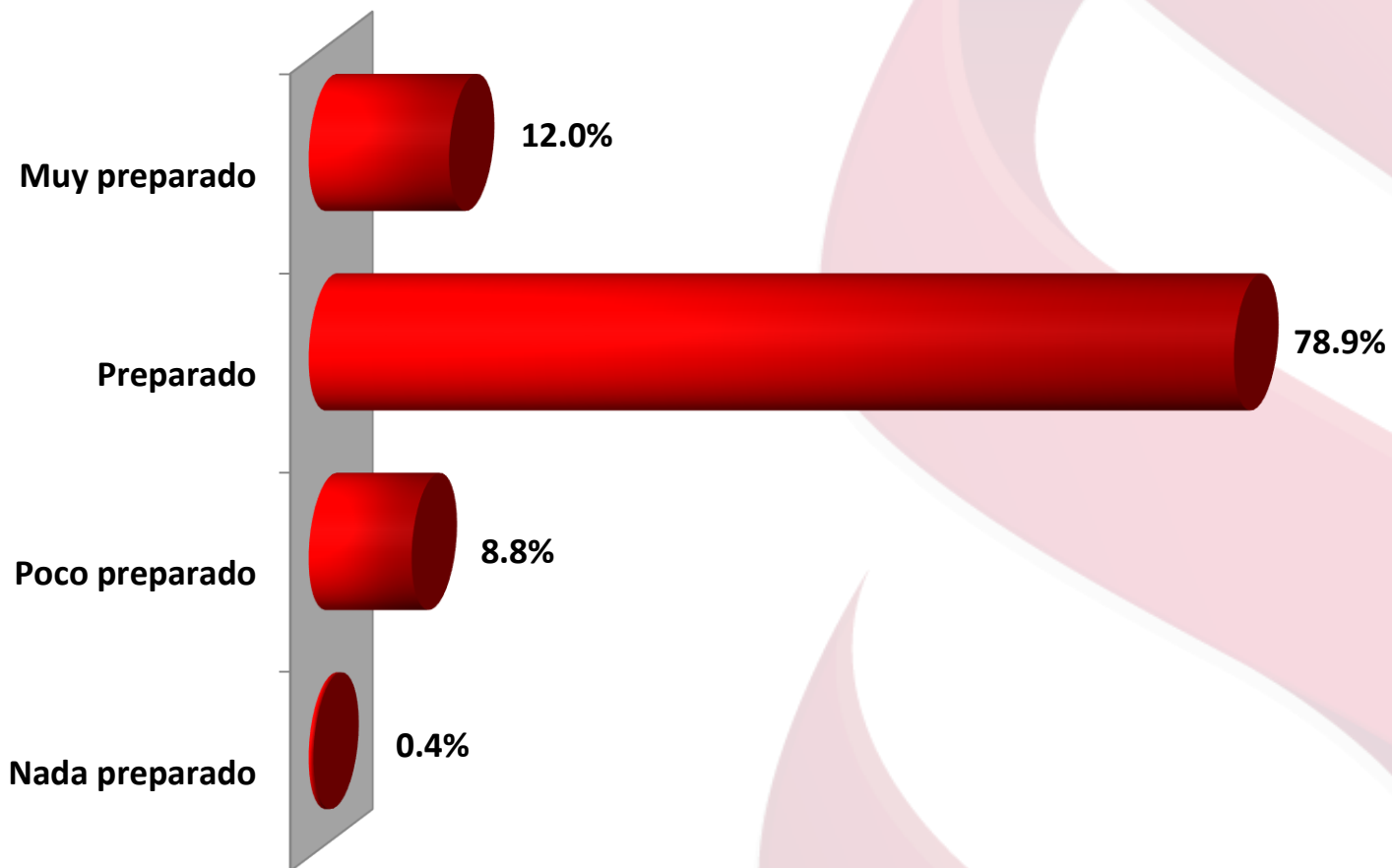
EVALUACIÓN DEL PROGRAMA

CRUCE * ¿EL PLAN DE ESTUDIOS DE SU CARRERA CUBRIÓ SUS EXPECTATIVAS EN EL TIEMPO QUE DURÓ CURSÁNDOLA?

LICENCIATURA EN...	SÍ, EN TODO	SÍ, EN LA MAYORÍA DE ASPECTOS	SÍ, EN ALGUNOS ASPECTOS	No	TOTAL
Contaduría Pública	12.3%	64.6%	23.1%		100.0%
Administración	8.3%	60.4%	27.1%	4.2%	100.0%
Mercadotecnia	6.3%	56.3%	25.0%	12.5%	100.0%
Negocios Internacionales	14.8%	51.9%	29.6%	3.7%	100.0%
Administración Financiera y Sistemas		76.5%	23.5%		100.0%
Recursos Humanos	14.3%	50.0%	28.6%	7.1%	100.0%
Turismo		41.7%	50.0%	8.3%	100.0%
Tecnologías de la Información	11.1%	22.2%	55.6%	11.1%	100.0%
Administración Gubernamental y Políticas Públicas		54.5%	45.5%		100.0%
Economía		62.5%	37.5%		100.0%
Gestión y Economía Ambiental	12.5%	50.0%	25.0%	12.5%	100.0%
Total	8.8%	57.8%	29.1%	4.4%	100.0%

EVALUACIÓN DEL PROGRAMA

¿QUÉ TAN PREPARADO CONSIDERA QUE EGRESÓ DE SUS ESTUDIOS?



EVALUACIÓN DEL PROGRAMA

CRUCE * ¿QUÉ TAN PREPARADO CONSIDERA QUE EGRESÓ DE SUS ESTUDIOS?

LICENCIATURA EN...	MUY PREPARADO	PREPARADO	POCO PREPARADO	NADA PREPARADO	TOTAL
Contaduría Pública	12.3%	80.0%	7.7%		100.0%
Administración	14.6%	77.1%	8.3%		100.0%
Mercadotecnia	12.5%	71.9%	15.6%		100.0%
Negocios Internacionales	14.8%	74.1%	7.4%	3.7%	100.0%
Administración Financiera y Sistemas	11.8%	76.5%	11.8%		100.0%
Recursos Humanos	14.3%	85.7%			100.0%
Turismo	8.3%	83.3%	8.3%		100.0%
Tecnologías de la Información	22.2%	77.8%			100.0%
Administración Gubernamental y Políticas Públicas		90.9%	9.1%		100.0%
Economía		100.0%			100.0%
Gestión y Economía Ambiental		75.0%	25.0%		100.0%
Total	12.0%	78.9%	8.8%	0.4%	100.0%

EVALUACIÓN DEL PROGRAMA

¿EN QUÉ PORCENTAJE CONSIDERA QUE EGRESÓ PREPARADO DE SUS ESTUDIOS?
(SIENDO 1% NADA PREPARADO Y 100% MUY PREPARADO)

Porcentaje
PROMEDIO



80.2%

Mínimo - 10.0%

Máximo - 100.0%

EVALUACIÓN DEL PROGRAMA

**CRUCE * ¿EN QUÉ PORCENTAJE CONSIDERA QUE EGRESÓ
PREPARADO DE SUS ESTUDIOS?
(SIENDO 1% NADA PREPARADO Y 100% MUY PREPARADO)**

LICENCIATURA EN...	% PROMEDIO
Contaduría Pública	80.4%
Administración	81.6%
Mercadotecnia	80.2%
Negocios Internacionales	78.1%
Administración Financiera y Sistemas	82.1%
Recursos Humanos	85.0%
Turismo	80.4%
Tecnologías de la Información	80.6%
Administración Gubernamental y Políticas Públicas	78.2%
Economía	79.3%
Gestión y Economía Ambiental	67.5%
Total	80.2%

EVALUACIÓN DEL PROGRAMA

EN UNA ESCALA DEL 1 AL 5, DONDE 1 SIGNIFICA NADA DESARROLLADA Y 5 MUY DESARROLLADA, ¿EN QUÉ GRADO CONSIDERA QUE SE DESARROLLARON LAS SIGUIENTES HABILIDADES DURANTE SUS ESTUDIOS?

HABILIDADES	NIVEL DE DESARROLLO PROMEDIO
Trabajo en equipo	4.2
Solución de problemas	4.1
Comunicación oral y escrita	4.0
Autogestión	4.0
Uso de TIC's (Tecnologías de la Información y la Comunicación)	3.9
Liderazgo	3.9
Uso, manejo y análisis de datos	3.8
Diseño de proyectos	3.8
Habilidades directivas	3.7
Manejo de herramientas e instrumentos de gestión	3.7
Negociación	3.6
Actitud emprendedora	3.5
Conocimientos de los marcos normativos	3.5
Actitud innovadora en procesos	3.5
Interpretación del entorno económico financiero	3.4
Dominio de una segunda lengua	2.7

EVALUACIÓN DEL PROGRAMA

CRUCE * EN UNA ESCALA DEL 1 AL 5, DONDE 1 SIGNIFICA NADA DESARROLLADA Y 5 MUY DESARROLLADA, ¿EN QUÉ GRADO CONSIDERA QUE SE DESARROLLARON LAS SIGUIENTES HABILIDADES DURANTE SUS ESTUDIOS?

LICENCIATURA EN...	COMUNICACIÓN ORAL Y ESCRITA	TRABAJO EN EQUIPO	SOLUCIÓN DE PROBLEMAS	DISEÑO DE PROYECTOS	USO DE TIC'S (TECNOLOGÍAS DE LA INFORMACIÓN Y LA COMUNICACIÓN)	AUTOGESTIÓN	LIDERAZGO	HABILIDADES DIRECTIVAS	MANEJO DE HERRAMIENTAS E INSTRUMENTOS DE GESTIÓN	CONOCIMIENTOS DE LOS MARCOS NORMATIVOS	NEGOCIACIÓN	ACTITUD EMPRENDEDORA	ACTITUD INNOVADORA EN PROCESOS	DOMINIO DE UNA SEGUNDA LENGUA	INTERPRETACIÓN DEL ENTORNO ECONÓMICO FINANCIERO	USO, MANEJO Y ANÁLISIS DE DATOS
Contaduría Pública	3.9	4.0	3.9	3.6	3.9	3.9	4.0	3.8	3.6	3.9	3.6	3.6	3.5	2.3	3.5	3.7
Administración	4.2	4.4	4.1	3.8	3.7	4.0	3.9	3.8	3.6	3.1	3.5	3.8	3.5	2.3	3.3	3.6
Mercadotecnia	4.1	4.4	4.4	3.9	4.3	4.1	4.1	3.9	3.7	3.2	3.6	3.6	3.5	2.6	3.1	3.9
Negocios Internacionales	3.9	4.1	4.0	3.9	3.9	3.7	3.7	3.3	3.5	3.7	3.7	3.6	3.5	3.9	3.7	3.7
Administración Financiera y Sistemas	4.4	4.3	4.4	4.0	3.8	4.3	4.2	4.1	4.1	3.8	3.8	3.8	3.9	3.8	4.1	4.4
Recursos Humanos	4.6	4.2	4.2	3.8	4.4	4.2	4.0	3.9	4.0	3.7	3.6	3.3	3.4	2.5	3.1	3.8
Turismo	3.8	3.9	3.6	3.5	3.7	3.7	3.5	3.3	3.5	2.8	3.3	3.1	3.2	4.1	3.1	3.3
Tecnologías de la Información	4.0	4.0	4.2	3.9	4.2	3.9	3.6	3.4	3.8	3.3	3.6	3.3	3.6	3.8	3.3	3.8
Administración Gubernamental y Políticas Públicas	4.0	3.7	4.0	3.9	3.9	4.1	3.9	3.9	3.4	3.5	3.5	2.9	3.5	1.9	3.4	3.8
Economía	3.3	3.4	3.8	3.4	4.0	3.9	2.9	3.0	3.5	2.9	2.9	2.4	3.0	2.1	4.0	4.5
Gestión y Economía Ambiental	4.0	4.4	4.4	4.3	3.9	4.3	4.1	4.0	3.9	3.6	3.8	3.4	3.0	2.6	3.5	3.8
Total	4.0	4.2	4.1	3.8	3.9	4.0	3.9	3.7	3.7	3.5	3.6	3.5	3.5	2.7	3.4	3.8

EVALUACIÓN DEL PROGRAMA

AHORA QUE ES EGRESADO, ¿EN QUÉ MEDIDA CONSIDERA USTED QUE CUENTA CON LAS SIGUIENTES HABILIDADES Y COMPETENCIAS ESPECÍFICAS DE LA LICENCIATURA EN CONTADURÍA PÚBLICA?

(EN UNA ESCALA DEL 1 AL 5, DONDE 1 SIGNIFICA NADA DESARROLLADA Y 5 MUY DESARROLLADA)

HABILIDADES Y COMPETENCIAS*	NIVEL DE DESARROLLO PROMEDIO
Investigación	3.9
Creatividad e innovación	3.6
Emprendimiento	3.6

EVALUACIÓN DEL PROGRAMA

AHORA QUE ES EGRESADO, ¿EN QUÉ MEDIDA CONSIDERA USTED QUE CUENTA CON LAS SIGUIENTES HABILIDADES Y COMPETENCIAS ESPECÍFICAS DE LA LICENCIATURA EN ADMINISTRACIÓN?

(EN UNA ESCALA DEL 1 AL 5, DONDE 1 SIGNIFICA NADA DESARROLLADA Y 5 MUY DESARROLLADA)

HABILIDADES Y COMPETENCIAS*	NIVEL DE DESARROLLO PROMEDIO
Trabajo en equipo	4.5
Juicio crítico	4.3
Creatividad e innovación	4.1
Solución de problemas	4.0
Negociar	4.0
Uso de TIC's (Tecnologías de la Información y la comunicación)	3.9
Emprendimiento	3.8

EVALUACIÓN DEL PROGRAMA

AHORA QUE ES EGRESADO, ¿EN QUÉ MEDIDA CONSIDERA USTED QUE CUENTA CON LAS SIGUIENTES HABILIDADES Y COMPETENCIAS ESPECÍFICAS DE LA LICENCIATURA EN MERCADOTECNIA?

(EN UNA ESCALA DEL 1 AL 5, DONDE 1 SIGNIFICA NADA DESARROLLADA Y 5 MUY DESARROLLADA)

HABILIDADES Y COMPETENCIAS*	NIVEL DE DESARROLLO PROMEDIO
Respeto a la diversidad	4.6
Creatividad e innovación	4.3
Uso de TIC's (Tecnologías de la información y la Comunicación)	4.1
Investigación	3.9

EVALUACIÓN DEL PROGRAMA

AHORA QUE ES EGRESADO, ¿EN QUÉ MEDIDA CONSIDERA USTED QUE CUENTA CON LAS SIGUIENTES HABILIDADES Y COMPETENCIAS ESPECÍFICAS DE LA **LICENCIATURA EN NEGOCIOS INTERNACIONALES?**

(EN UNA ESCALA DEL 1 AL 5, DONDE 1 SIGNIFICA NADA DESARROLLADA Y 5 MUY DESARROLLADA)

HABILIDADES Y COMPETENCIAS*	NIVEL DE DESARROLLO PROMEDIO
Razonamiento lógico	4.3
Uso de TIC's (Tecnologías de la información y la Comunicación)	4.1
Juicio crítico	4.1
Trabajo en equipo	4.1
Toma de decisiones	4.1
Solución de problemas	4.0
Negociación	3.9
Negociar	3.8
Creatividad e innovación	3.8

EVALUACIÓN DEL PROGRAMA

AHORA QUE ES EGRESADO, ¿EN QUÉ MEDIDA CONSIDERA USTED QUE CUENTA CON LAS SIGUIENTES HABILIDADES Y COMPETENCIAS ESPECÍFICAS DE LA **LICENCIATURA EN ADMINISTRACIÓN FINANCIERA Y SISTEMAS?**
(EN UNA ESCALA DEL 1 AL 5, DONDE 1 SIGNIFICA NADA DESARROLLADA Y 5 MUY DESARROLLADA)

HABILIDADES Y COMPETENCIAS*	NIVEL DE DESARROLLO PROMEDIO
Razonamiento lógico	4.5
Trabajo en equipo	4.4
Uso de TIC's (Tecnologías de la información y la Comunicación)	4.3
Toma de decisiones	4.2
Creatividad e innovación	4.1

EVALUACIÓN DEL PROGRAMA

AHORA QUE ES EGRESADO, ¿EN QUÉ MEDIDA CONSIDERA USTED QUE CUENTA CON LAS SIGUIENTES HABILIDADES Y COMPETENCIAS ESPECÍFICAS DE LA LICENCIATURA EN RECURSOS HUMANOS?

(EN UNA ESCALA DEL 1 AL 5, DONDE 1 SIGNIFICA NADA DESARROLLADA Y 5 MUY DESARROLLADA)

HABILIDADES Y COMPETENCIAS*	NIVEL DE DESARROLLO PROMEDIO
Uso de TIC's (Tecnologías de la información y la Comunicación)	4.5
Creatividad e innovación	4.1
Investigación	3.9

EVALUACIÓN DEL PROGRAMA

AHORA QUE ES EGRESADO, ¿EN QUÉ MEDIDA CONSIDERA USTED QUE CUENTA CON LAS SIGUIENTES HABILIDADES Y COMPETENCIAS ESPECÍFICAS DE LA LICENCIATURA EN TURISMO?

(EN UNA ESCALA DEL 1 AL 5, DONDE 1 SIGNIFICA NADA DESARROLLADA Y 5 MUY DESARROLLADA)

HABILIDADES Y COMPETENCIAS*	NIVEL DE DESARROLLO PROMEDIO
Respeto a la diversidad	4.4
Actitud de servicio	4.2
Solidaridad social	4.0
Solución de problemas	3.8
Uso de TIC's (Tecnologías de la información y la Comunicación)	3.8
Creatividad e innovación	3.8
Negociación	3.4
Investigación	3.4

EVALUACIÓN DEL PROGRAMA

AHORA QUE ES EGRESADO, ¿EN QUÉ MEDIDA CONSIDERA USTED QUE CUENTA CON LAS SIGUIENTES HABILIDADES Y COMPETENCIAS ESPECÍFICAS DE LA LICENCIATURA EN TECNOLOGÍAS DE LA INFORMACIÓN?
(EN UNA ESCALA DEL 1 AL 5, DONDE 1 SIGNIFICA NADA DESARROLLADA Y 5 MUY DESARROLLADA)

HABILIDADES Y COMPETENCIAS*	NIVEL DE DESARROLLO PROMEDIO
Resolución de problemas	4.3
Razonamiento lógico	4.3
Creatividad e innovación	3.9

EVALUACIÓN DEL PROGRAMA

AHORA QUE ES EGRESADO, ¿EN QUÉ MEDIDA CONSIDERA USTED QUE CUENTA CON LAS SIGUIENTES HABILIDADES Y COMPETENCIAS ESPECÍFICAS DE LA LICENCIATURA EN ADMINISTRACIÓN GUBERNAMENTAL Y POLÍTICAS PÚBLICAS?
(EN UNA ESCALA DEL 1 AL 5, DONDE 1 SIGNIFICA NADA DESARROLLADA Y 5 MUY DESARROLLADA)

HABILIDADES Y COMPETENCIAS*	NIVEL DE DESARROLLO PROMEDIO
Toma de decisiones	4.4
Trabajo en equipo	4.0
Trabajo bajo presión	3.9
Tolerancia	3.8
Creatividad e innovación	3.8

EVALUACIÓN DEL PROGRAMA

**AHORA QUE ES EGRESADO, ¿EN QUÉ MEDIDA CONSIDERA USTED QUE CUENTA CON
LAS SIGUIENTES HABILIDADES Y COMPETENCIAS ESPECÍFICAS DE LA
LICENCIATURA EN ECONOMÍA?**

(EN UNA ESCALA DEL 1 AL 5, DONDE 1 SIGNIFICA NADA DESARROLLADA Y 5 MUY DESARROLLADA)

HABILIDADES Y COMPETENCIAS*	NIVEL DE DESARROLLO PROMEDIO
Creatividad e innovación	3.5

EVALUACIÓN DEL PROGRAMA

AHORA QUE ES EGRESADO, ¿EN QUÉ MEDIDA CONSIDERA USTED QUE CUENTA CON LAS SIGUIENTES HABILIDADES Y COMPETENCIAS ESPECÍFICAS DE LA LICENCIATURA EN GESTIÓN Y ECONOMÍA AMBIENTAL?

(EN UNA ESCALA DEL 1 AL 5, DONDE 1 SIGNIFICA NADA DESARROLLADA Y 5 MUY DESARROLLADA)

HABILIDADES Y COMPETENCIAS*	NIVEL DE DESARROLLO PROMEDIO
Creatividad e innovación	3.5

EVALUACIÓN DEL PROGRAMA

POR OTRO LADO, ¿EN QUÉ MEDIDA CONSIDERA USTED QUE, COMO EGRESADO, CUENTA CON LOS SIGUIENTES CONOCIMIENTOS ESPECÍFICOS DE LA LICENCIATURA EN CONTADURÍA PÚBLICA?

(EN UNA ESCALA DEL 1 AL 5, DONDE 1 SIGNIFICA NADA DESARROLLADA Y 5 MUY DESARROLLADA)

CONOCIMIENTOS*	NIVEL DE DESARROLLO PROMEDIO
Resolver problemas de naturaleza contable y fiscal	4.3
Conocimientos económicos	4.0
Optimización de los recursos	3.9
Conocimientos jurídicos	3.7
Emprendimiento	3.5

EVALUACIÓN DEL PROGRAMA

POR OTRO LADO, ¿EN QUÉ MEDIDA CONSIDERA USTED QUE, COMO EGRESADO, CUENTA CON LOS SIGUIENTES CONOCIMIENTOS ESPECÍFICOS DE LA LICENCIATURA EN ADMINISTRACIÓN?

(EN UNA ESCALA DEL 1 AL 5, DONDE 1 SIGNIFICA NADA DESARROLLADA Y 5 MUY DESARROLLADA)

CONOCIMIENTOS*	NIVEL DE DESARROLLO PROMEDIO
Gestión responsable	4.1
Optimización de los recursos	4.1
Cambio organizacional	4.0
Sustentabilidad	3.9
Gestión de los RH	3.9
Conocimientos económicos	3.9
Emprendimiento	3.8
Conocimientos lógico-matemáticos	3.8
Gestión financiera	3.7
Generar proyectos de negocios	3.7
Evaluación de proyectos	3.6
Entorno político-social-económico	3.5
Sector público	3.3
Conocimientos jurídicos	3.2
Modelos de internacionalización de empresas	3.0

EVALUACIÓN DEL PROGRAMA

POR OTRO LADO, ¿EN QUÉ MEDIDA CONSIDERA USTED QUE, COMO EGRESADO, CUENTA CON LOS SIGUIENTES CONOCIMIENTOS ESPECÍFICOS DE LA LICENCIATURA EN MERCADOTECNIA?

(EN UNA ESCALA DEL 1 AL 5, DONDE 1 SIGNIFICA NADA DESARROLLADA Y 5 MUY DESARROLLADA)

CONOCIMIENTOS*	NIVEL DE DESARROLLO PROMEDIO
Campañas de publicidad	4.0
Conocimientos económicos	3.8
Estrategias de comercialización y distribución	3.8
Generar proyectos de negocio	3.8
Análisis de mercado	3.8
Desarrollo de oportunidades de negocio	3.7
Emprendimiento	3.7
Modelos de internacionalización de empresas	3.0
Conocimientos jurídicos	2.9

EVALUACIÓN DEL PROGRAMA

POR OTRO LADO, ¿EN QUÉ MEDIDA CONSIDERA USTED QUE, COMO EGRESADO, CUENTA CON LOS SIGUIENTES CONOCIMIENTOS ESPECÍFICOS DE LA LICENCIATURA EN NEGOCIOS INTERNACIONALES?

(EN UNA ESCALA DEL 1 AL 5, DONDE 1 SIGNIFICA NADA DESARROLLADA Y 5 MUY DESARROLLADA)

CONOCIMIENTOS*	NIVEL DE DESARROLLO PROMEDIO
Modelos de internacionalización de empresas	4.1
Gestión de proyectos de logística internacional	4.1
Dominio de segunda lengua	4.0
Generar proyectos de negocio	4.0
Optimización de los recursos	4.0
Promover la oferta exportable	3.9
Emprendimiento	3.7
Evaluación de proyectos	3.7
Conocimientos económicos	3.7
Entorno político-social-económico	3.6
Conocimientos jurídicos	3.5
Conocimientos lógico-matemáticos	3.4

EVALUACIÓN DEL PROGRAMA

POR OTRO LADO, ¿EN QUÉ MEDIDA CONSIDERA USTED QUE, COMO EGRESADO, CUENTA CON LOS SIGUIENTES CONOCIMIENTOS ESPECÍFICOS DE LA LICENCIATURA EN ADMINISTRACIÓN FINANCIERA Y SISTEMAS?

(EN UNA ESCALA DEL 1 AL 5, DONDE 1 SIGNIFICA NADA DESARROLLADA Y 5 MUY DESARROLLADA)

CONOCIMIENTOS*	NIVEL DE DESARROLLO PROMEDIO
Gestión financiera	4.5
Optimización de los recursos	4.4
Conocimientos lógico-matemáticos	4.3
Conocimientos económicos	4.2
Estrategias en ambientes de incertidumbre y riesgo	4.1
Dominio de una segunda lengua	3.9
Generar proyectos de negocio	3.9
Emprendimiento	3.8
Sector público	3.6
Conocimientos jurídicos	3.5

EVALUACIÓN DEL PROGRAMA

POR OTRO LADO, ¿EN QUÉ MEDIDA CONSIDERA USTED QUE, COMO EGRESADO, CUENTA CON LOS SIGUIENTES CONOCIMIENTOS ESPECÍFICOS DE LA LICENCIATURA EN RECURSOS HUMANOS?

(EN UNA ESCALA DEL 1 AL 5, DONDE 1 SIGNIFICA NADA DESARROLLADA Y 5 MUY DESARROLLADA)

CONOCIMIENTOS*	NIVEL DE DESARROLLO PROMEDIO
Gestión de los RH	4.6
Cumplimiento de normas de derecho laboral, seguridad social y ambiente de trabajo	4.1
Conocimientos jurídicos	3.9
Conocimientos económicos	3.8
Emprendimiento	3.6

EVALUACIÓN DEL PROGRAMA

POR OTRO LADO, ¿EN QUÉ MEDIDA CONSIDERA USTED QUE, COMO EGRESADO, CUENTA CON LOS SIGUIENTES CONOCIMIENTOS ESPECÍFICOS DE LA LICENCIATURA EN TURISMO?

(EN UNA ESCALA DEL 1 AL 5, DONDE 1 SIGNIFICA NADA DESARROLLADA Y 5 MUY DESARROLLADA)

CONOCIMIENTOS*	NIVEL DE DESARROLLO PROMEDIO
Sustentabilidad	4.3
Dominio de una segunda lengua	4.0
Generar proyectos de negocios	3.5
Diseño y desarrollo de productos turísticos	3.4
Conocimientos económicos	3.4
Emprendimiento	3.3
Conocimientos jurídicos	2.9

EVALUACIÓN DEL PROGRAMA

POR OTRO LADO, ¿EN QUÉ MEDIDA CONSIDERA USTED QUE, COMO EGRESADO, CUENTA CON LOS SIGUIENTES CONOCIMIENTOS ESPECÍFICOS DE LA LICENCIATURA EN TECNOLOGÍAS DE LA INFORMACIÓN?

(EN UNA ESCALA DEL 1 AL 5, DONDE 1 SIGNIFICA NADA DESARROLLADA Y 5 MUY DESARROLLADA)

CONOCIMIENTOS*	NIVEL DE DESARROLLO PROMEDIO
Manejo de procesos, datos, software y hardware	4.4
Gestión de la información	4.4
Dominio de una segunda lengua	3.8
Conocimientos lógico-matemáticos	3.8
Emprendimiento	3.4
Conocimientos económicos	3.3
Conocimientos jurídicos	2.9

EVALUACIÓN DEL PROGRAMA

POR OTRO LADO, ¿EN QUÉ MEDIDA CONSIDERA USTED QUE, COMO EGRESADO, CUENTA CON LOS SIGUIENTES CONOCIMIENTOS ESPECÍFICOS DE LA LICENCIATURA EN ADMINISTRACIÓN GUBERNAMENTAL Y POLÍTICAS PÚBLICAS?
(EN UNA ESCALA DEL 1 AL 5, DONDE 1 SIGNIFICA NADA DESARROLLADA Y 5 MUY DESARROLLADA)

CONOCIMIENTOS*	NIVEL DE DESARROLLO PROMEDIO
Entorno político-social-económico	4.2
Evaluación de proyectos	4.0
Conocimientos económicos	3.8
Conocimientos jurídicos	3.5

EVALUACIÓN DEL PROGRAMA

POR OTRO LADO, ¿EN QUÉ MEDIDA CONSIDERA USTED QUE, COMO EGRESADO, CUENTA CON LOS SIGUIENTES CONOCIMIENTOS ESPECÍFICOS DE LA **LICENCIATURA EN ECONOMÍA?**

(EN UNA ESCALA DEL 1 AL 5, DONDE 1 SIGNIFICA NADA DESARROLLADA Y 5 MUY DESARROLLADA)

CONOCIMIENTOS*	NIVEL DE DESARROLLO PROMEDIO
Conocimientos lógico-matemáticos	4.5
Conocimientos económicos	4.4
Entorno político-social-económico	4.1
Evaluación de proyectos	4.0
Sector público	3.6
Optimización de los recursos	3.6
Conocimientos jurídicos	2.6
Emprendimiento	2.5

EVALUACIÓN DEL PROGRAMA

POR OTRO LADO, ¿EN QUÉ MEDIDA CONSIDERA USTED QUE, COMO EGRESADO, CUENTA CON LOS SIGUIENTES CONOCIMIENTOS ESPECÍFICOS DE LA LICENCIATURA EN GESTIÓN Y ECONOMÍA AMBIENTAL?

(EN UNA ESCALA DEL 1 AL 5, DONDE 1 SIGNIFICA NADA DESARROLLADA Y 5 MUY DESARROLLADA)

CONOCIMIENTOS*	NIVEL DE DESARROLLO PROMEDIO
Entorno político-social-económico	4.4
Conocimientos lógico-matemáticos	3.6
Conocimientos económicos	3.5
Emprendimiento	3.4
Conocimientos jurídicos	2.9

EVALUACIÓN DEL PROGRAMA

**¿CÓMO EVALUARÍA EN GENERAL LA CARRERA QUE CURSÓ EN EL CENTRO
UNIVERSITARIO DE CIENCIAS ECONÓMICO ADMINISTRATIVAS?
(EN UNA ESCALA DEL 1 AL 10, DONDE 1 ES LA MÍNIMA CALIFICACIÓN Y 10 LA MÁXIMA)**

EVALUACIÓN GENERAL PROMEDIO



8.2

Mínimo - 1

Máximo - 10

EVALUACIÓN DEL PROGRAMA


CRUCE * ¿CÓMO EVALUARÍA EN GENERAL LA CARRERA QUE CURSÓ EN EL CENTRO UNIVERSITARIO DE CIENCIAS ECONÓMICO ADMINISTRATIVAS?

(EN UNA ESCALA DEL 1 AL 10, DONDE 1 ES LA MÍNIMA CALIFICACIÓN Y 10 LA MÁXIMA)


LICENCIATURA EN...	CALIFICACIÓN PROMEDIO
Licenciatura en Contaduría Pública	8.6
Licenciatura en Administración	8.2
Licenciatura en Mercadotecnia	7.8
Licenciatura en Negocios Internacionales	8.3
Licenciatura en Administración Financiera y Sistemas	8.6
Licenciatura en Recursos Humanos	8.6
Licenciatura en Turismo	7.9
Licenciatura en Tecnologías de la Información	7.9
Licenciatura en Administración Gubernamental y Políticas Públicas	8.2
Licenciatura en Economía	7.8
Licenciatura en Gestión y Economía Ambiental	7.4
Total	8.2

INSERCIÓN LABORAL

¿TRABAJABA/TRABAJÓ A LA PAR DE REALIZAR SUS ESTUDIOS?



AL TÉRMINO DE SU LICENCIATURA,
¿CUÁNTO TIEMPO PASÓ PARA QUE SE
INCORPORARA EN UNA ACTIVIDAD LABORAL?



INSERCIÓN LABORAL

**CRUCE * AL TÉRMINO DE SU LICENCIATURA,
¿CUÁNTO TIEMPO PASÓ PARA QUE SE INCORPORARA EN UNA ACTIVIDAD LABORAL?**

LICENCIATURA EN...	NO ME HE INCORPORADO A LA ACTIVIDAD LABORAL	MENOS DE UN MES	MÁS DE UN MES	TOTAL	Tiempo PROMEDIO*
Contaduría Pública	11.1%	88.9%		100.0%	
Administración		55.6%	44.4%	100.0%	5.0
Mercadotecnia	33.3%	22.2%	44.5%	100.0%	2.8
Negocios Internacionales	25.0%	50.0%	25.0%	100.0%	3.0
Administración Financiera y Sistemas		60.0%	40.0%	100.0%	4.0
Recursos Humanos	33.3%	66.7%		100.0%	
Turismo	25.0%	50.0%	25.0%	100.0%	8.0
Administración Gubernamental y Políticas Públicas	14.3%	14.3%	71.4%	100.0%	11.4
Economía		50.0%	50.0%	100.0%	3.0
Gestión y Economía Ambiental	100.0%			100.0%	
Total	18.0%	49.2%	32.8%	100.0%	6.1

*En meses

¿ACTUALMENTE TRABAJA?

Sí

90.0%

No

10.0%

**¿POR QUÉ RAZÓN NO TRABAJA EN ESTE
MOMENTO?**

Por situaciones personales/familiares

32.0%

Porque decidí cambiar de trabajo y
todavía no encuentro otro

24.0%

No hay vacantes acordes a mi perfil

20.0%

Porque estoy estudiando

16.0%

Falta de título / Espero titularme

8.0%

CRUCE * ¿TRABAJABA/TRABAJÓ A LA PAR DE REALIZAR SUS ESTUDIOS?

LICENCIATURA EN...	SÍ	No	TOTAL
Contaduría Pública	86.2%	13.8%	100.0%
Administración	81.3%	18.8%	100.0%
Mercadotecnia	71.9%	28.1%	100.0%
Negocios Internacionales	70.4%	29.6%	100.0%
Administración Financiera y Sistemas	70.6%	29.4%	100.0%
Recursos Humanos	78.6%	21.4%	100.0%
Turismo	33.3%	66.7%	100.0%
Tecnologías de la Información	100.0%		100.0%
Administración Gubernamental y Políticas Públicas	36.4%	63.6%	100.0%
Economía	75.0%	25.0%	100.0%
Gestión y Economía Ambiental	87.5%	12.5%	100.0%
Total	75.7%	24.3%	100.0%

INSERCIÓN LABORAL

CRUCE * ¿ACTUALMENTE TRABAJA?

LICENCIATURA EN...	SÍ	No	TOTAL
Contaduría Pública	93.8%	6.2%	100.0%
Administración	91.7%	8.3%	100.0%
Mercadotecnia	87.5%	12.5%	100.0%
Negocios Internacionales	88.9%	11.1%	100.0%
Administración Financiera y Sistemas	100.0%		100.0%
Recursos Humanos	92.9%	7.1%	100.0%
Turismo	75.0%	25.0%	100.0%
Tecnologías de la Información	88.9%	11.1%	100.0%
Administración Gubernamental y Políticas Públicas	90.9%	9.1%	100.0%
Economía	75.0%	25.0%	100.0%
Gestión y Economía Ambiental	75.0%	25.0%	100.0%
Total	90.0%	10.0%	100.0%

INSERCIÓN LABORAL

**DESDE QUE EGRESÓ DE SUS ESTUDIOS HASTA HOY,
¿CUÁNTOS TRABAJOS DIFERENTES HA TENIDO?**

**Sí tiene o ha tenido
vida laboral**



94.8%



**1.7 trabajo en
promedio**

Mínimo - 1 Trabajo

Máximo - 5 Trabajos

**Ninguno, no me he incorporado a
la actividad laboral**



5.2%

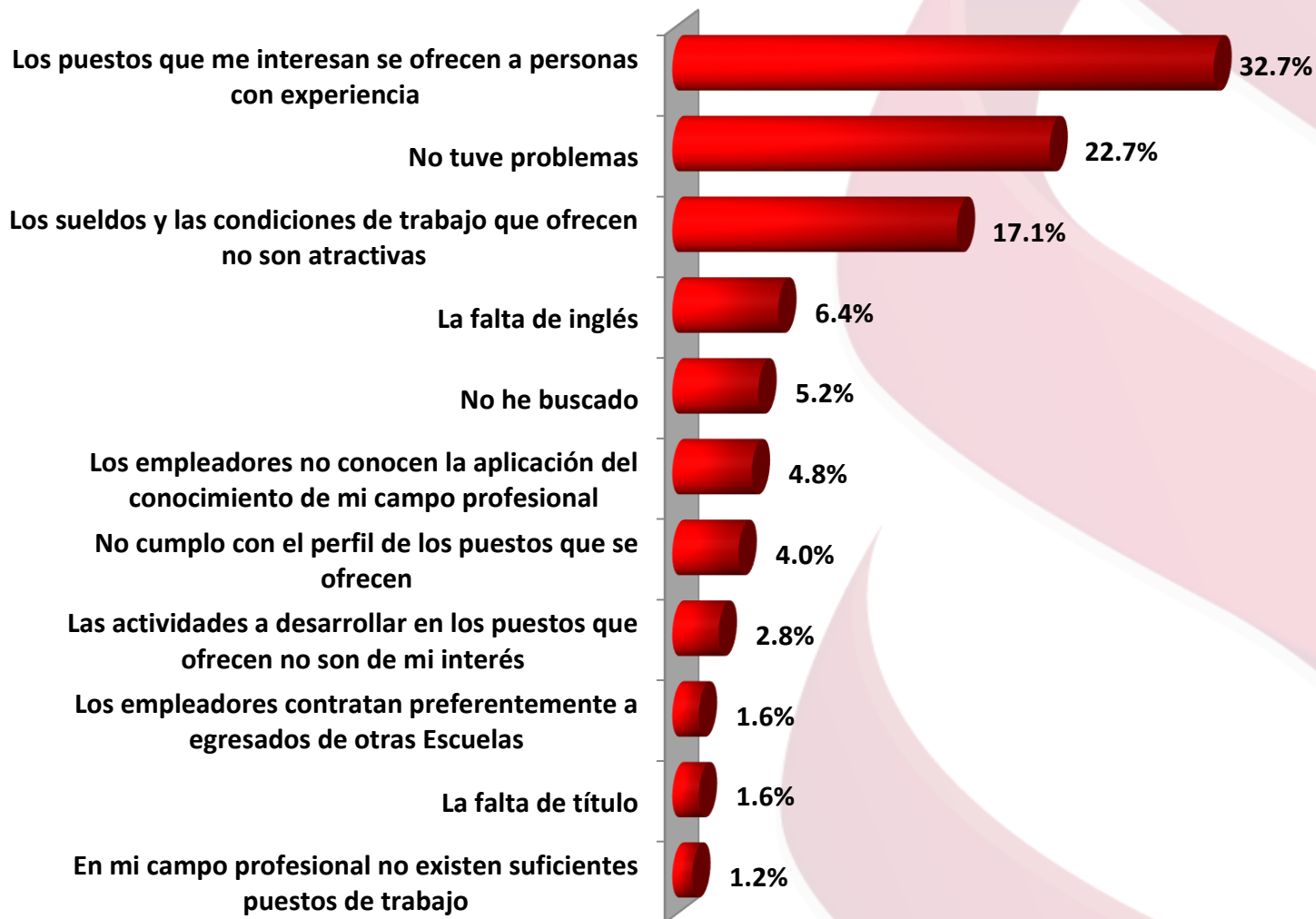
INSERCIÓN LABORAL

**CRUCE * DESDE QUE EGRESÓ DE SUS ESTUDIOS HASTA HOY,
¿CUÁNTOS TRABAJOS DIFERENTES HA TENIDO?
(DEL 94.8% QUE TIENE O HA TENIDO VIDA LABORAL)**

LICENCIATURA EN...	No. TRABAJOS PROMEDIO
Contaduría Pública	1.7
Administración	1.7
Mercadotecnia	1.6
Negocios Internacionales	1.9
Administración Financiera y Sistemas	1.9
Recursos Humanos	1.7
Turismo	1.4
Tecnologías de la Información	1.7
Administración Gubernamental y Políticas Públicas	1.6
Economía	1.3
Gestión y Economía Ambiental	2.0
Total	1.7

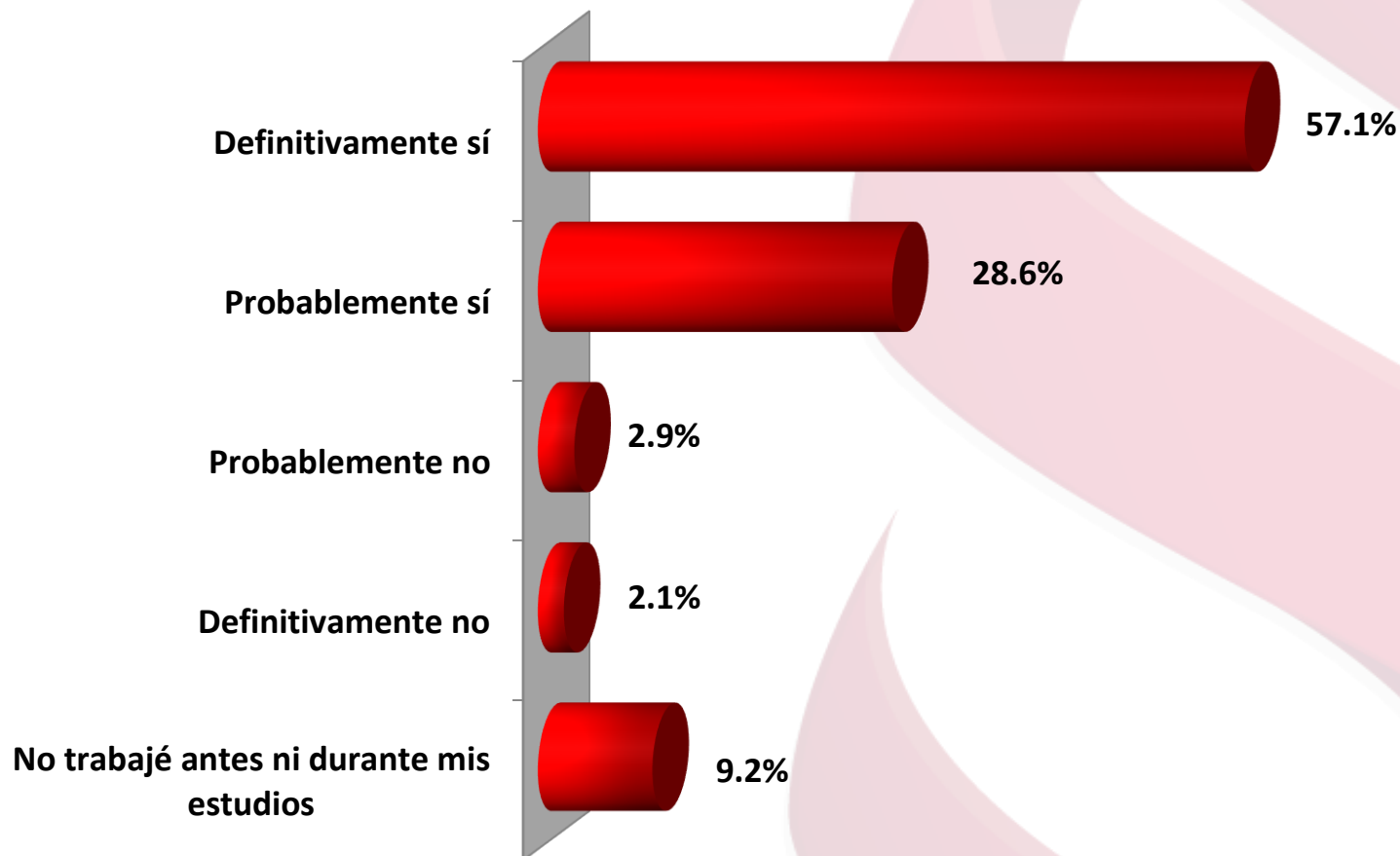
INSERCIÓN LABORAL

DE ACUERDO CON SU EXPERIENCIA, ¿CUÁL ES EL PRINCIPAL PROBLEMA QUE ENFRENTÓ PARA CONSEGUIR SU ACTUAL EMPLEO, O BIEN, QUE ENFRENTA EN CASO DE QUE EN ESTE MOMENTO BUSQUE EMPLEO?



INSERCIÓN LABORAL

¿CONSIDERA QUE EL ESTUDIAR UNA CARRERA LE IMPACTÓ EN SU MEJORA LABORAL?
(DEL 94.8.0% QUE SÍ TIENE O HA TENIDO VIDA LABORAL DESDE QUE EGRESÓ)



INSERCIÓN LABORAL

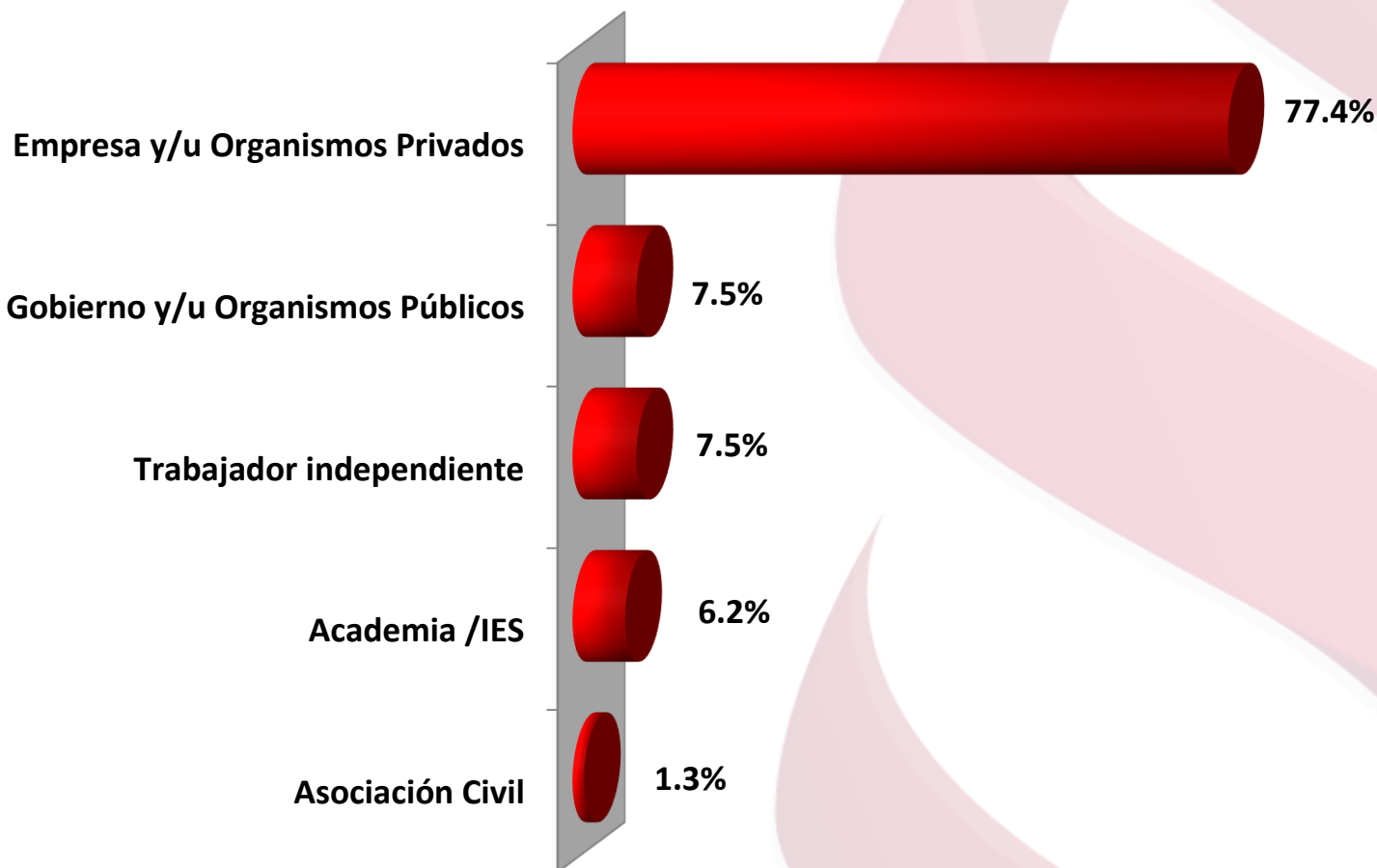
**CRUCE * ¿CONSIDERA QUE EL ESTUDIAR UNA CARRERA
LE IMPACTÓ EN SU MEJORA LABORAL?**
(DEL 94.8.0% QUE SÍ TIENE O HA TENIDO VIDA LABORAL DESDE QUE EGRESÓ)

LICENCIATURA EN...	DEFINITIVAMENTE SÍ	PROBABLEMENTE SÍ	PROBABLEMENTE No	DEFINITIVAMENTE No	TOTAL
Contaduría Pública	68.8%	21.9%	1.6%	3.1%	100.0%
Administración	54.2%	29.2%	4.2%		100.0%
Mercadotecnia	65.5%	27.6%	3.4%		100.0%
Negocios Internacionales	60.0%	20.0%		4.0%	100.0%
Administración Financiera y Sistemas	58.8%	17.6%			100.0%
Recursos Humanos	53.8%	30.8%	7.7%	7.7%	100.0%
Turismo	30.0%	40.0%	10.0%		100.0%
Tecnologías de la Información	44.4%	55.6%			100.0%
Administración Gubernamental y Políticas Públicas	30.0%	50.0%			100.0%
Economía	33.3%	50.0%	16.7%		100.0%
Gestión y Economía Ambiental	42.9%	42.9%		14.3%	100.0%
Total	57.1%	28.6%	2.9%	2.1%	100.0%

CONDICIONES LABORALES

**¿A CUÁL DE LOS SIGUIENTES TIPOS CORRESPONDE LA EMPRESA O INSTITUCIÓN
EN QUE TRABAJA?**

(DEL 90.0% QUE ACTUALMENTE SÍ TRABAJAN)



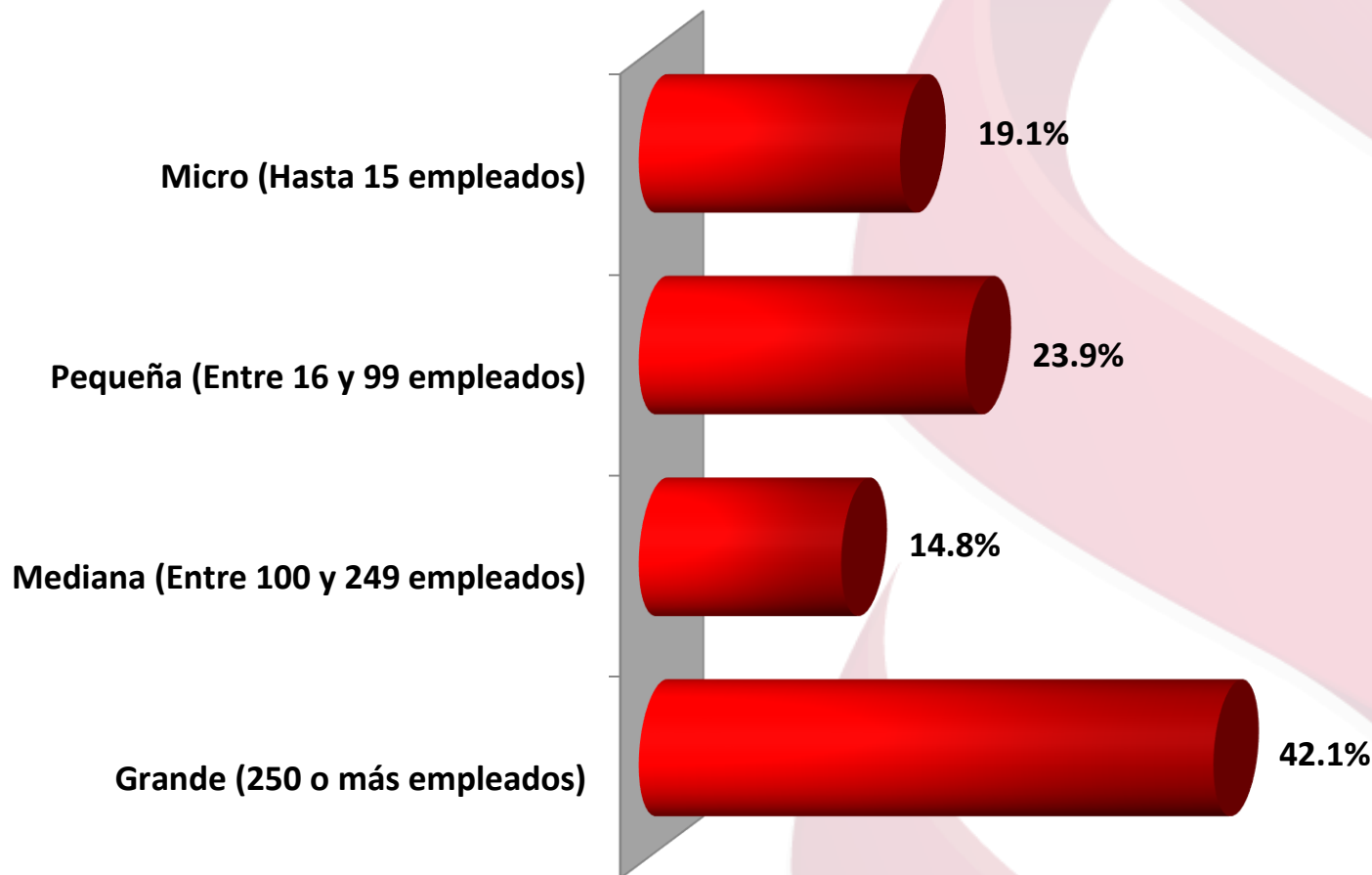
CONDICIONES LABORALES

CRUCE * ¿A CUÁL DE LOS SIGUIENTES TIPOS CORRESPONDE LA EMPRESA O INSTITUCIÓN EN QUE TRABAJA?
(DEL 90.0% QUE ACTUALMENTE SÍ TRABAJAN)

LICENCIATURA EN...	ACADEMIA /IES	GOBIERNO Y/U ORGANISMOS PÚBLICOS	EMPRESA Y/U ORGANISMOS PRIVADOS	ASOCIACIÓN CIVIL	TRABAJADOR INDEPENDIENTE	TOTAL
Contaduría Pública	1.6%	1.6%	83.6%	3.3%	9.8%	100.0%
Administración	6.8%	15.9%	77.3%			100.0%
Mercadotecnia	3.6%	3.6%	75.0%		17.9%	100.0%
Negocios Internacionales	4.2%		87.5%		8.3%	100.0%
Administración Financiera y Sistemas	11.8%	5.9%	76.5%		5.9%	100.0%
Recursos Humanos	7.7%	7.7%	84.6%			100.0%
Turismo	11.1%		66.7%		22.2%	100.0%
Tecnologías de la Información	12.5%		87.5%			100.0%
Administración Gubernamental y Políticas Públicas	10.0%	40.0%	40.0%	10.0%		100.0%
Economía	16.7%	16.7%	66.7%			100.0%
Gestión y Economía Ambiental	16.7%	16.7%	50.0%		16.7%	100.0%
Total	6.2%	7.5%	77.4%	1.3%	7.5%	100.0%

CONDICIONES LABORALES

EL TAMAÑO DE LA EMPRESA O INSTITUCIÓN EN LA QUE TRABAJA ES:
(DEL 90.0% QUE ACTUALMENTE SÍ TRABAJAN Y DEL 92.5% QUE LO HACE EN UNA EMPRESA/INSTITUCIÓN)



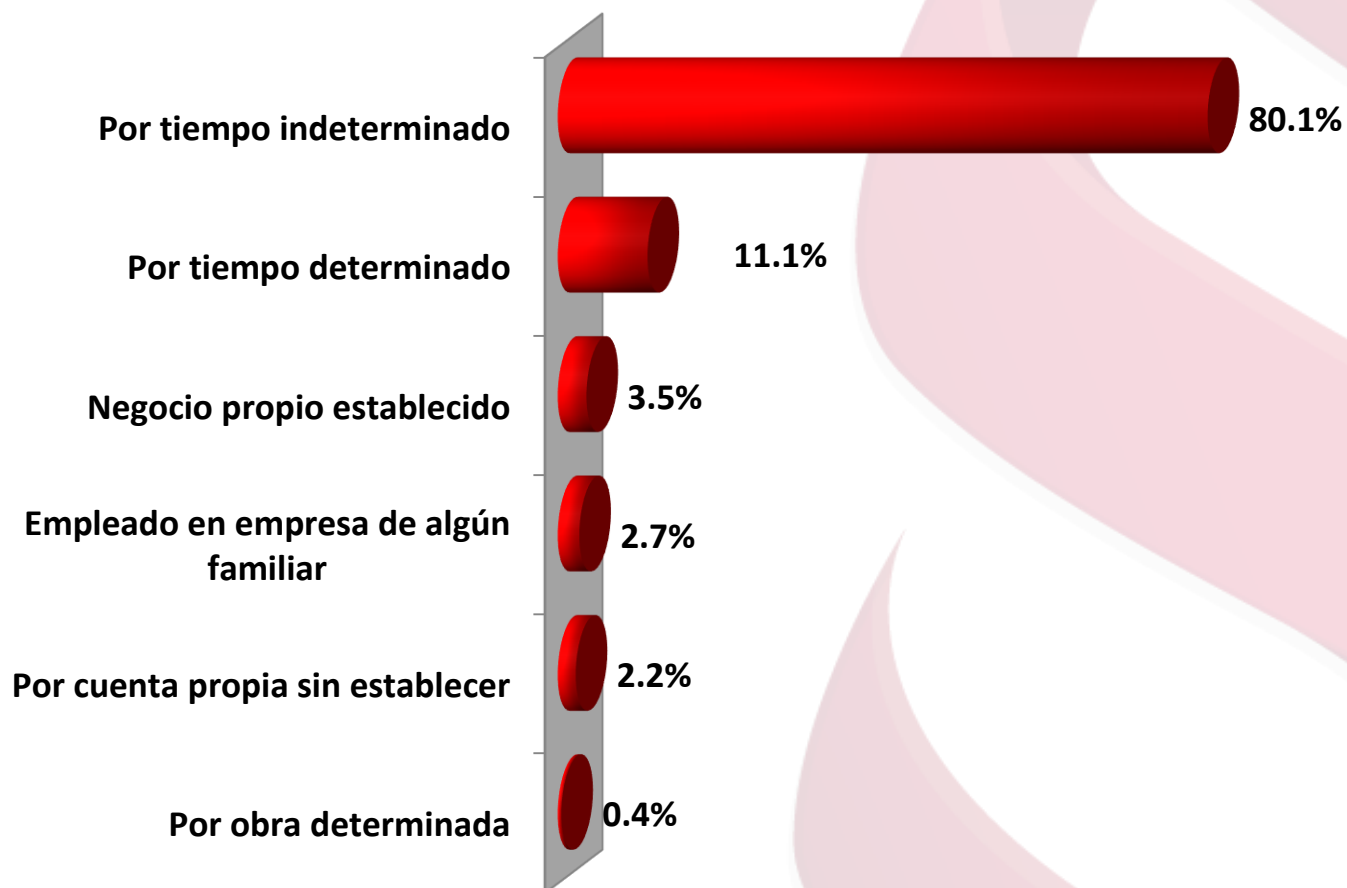
CONDICIONES LABORALES

CRUCE * EL TAMAÑO DE LA EMPRESA O INSTITUCIÓN EN LA QUE TRABAJA ES:
(DEL 90.0% QUE ACTUALMENTE SÍ TRABAJAN Y DEL 92.5% QUE LO HACE EN UNA EMPRESA/INSTITUCIÓN)

LICENCIATURA EN...	MICRO	PEQUEÑA	MEDIANA	GRANDE	TOTAL
Contaduría Pública	21.8%	29.1%	16.4%	32.7%	100.0%
Administración	25.0%	20.5%	13.6%	40.9%	100.0%
Mercadotecnia	21.7%	30.4%	26.1%	21.7%	100.0%
Negocios Internacionales	13.6%	13.6%	4.5%	68.2%	100.0%
Administración Financiera y Sistemas	12.5%	12.5%	18.8%	56.3%	100.0%
Recursos Humanos		46.2%	15.4%	38.5%	100.0%
Turismo	14.3%	14.3%	14.3%	57.1%	100.0%
Tecnologías de la Información	12.5%	25.0%	12.5%	50.0%	100.0%
Administración Gubernamental y Políticas Públicas	20.0%	10.0%	20.0%	50.0%	100.0%
Economía	33.3%	16.7%		50.0%	100.0%
Gestión y Economía Ambiental	20.0%	40.0%		40.0%	100.0%
Total	19.1%	23.9%	14.8%	42.1%	100.0%

CONDICIONES LABORALES

¿QUÉ TIPO DE RELACIÓN LABORAL MANTIENE EN SU TRABAJO ACTUAL?
(DEL 90.0% QUE ACTUALMENTE SÍ TRABAJAN)



CONDICIONES LABORALES

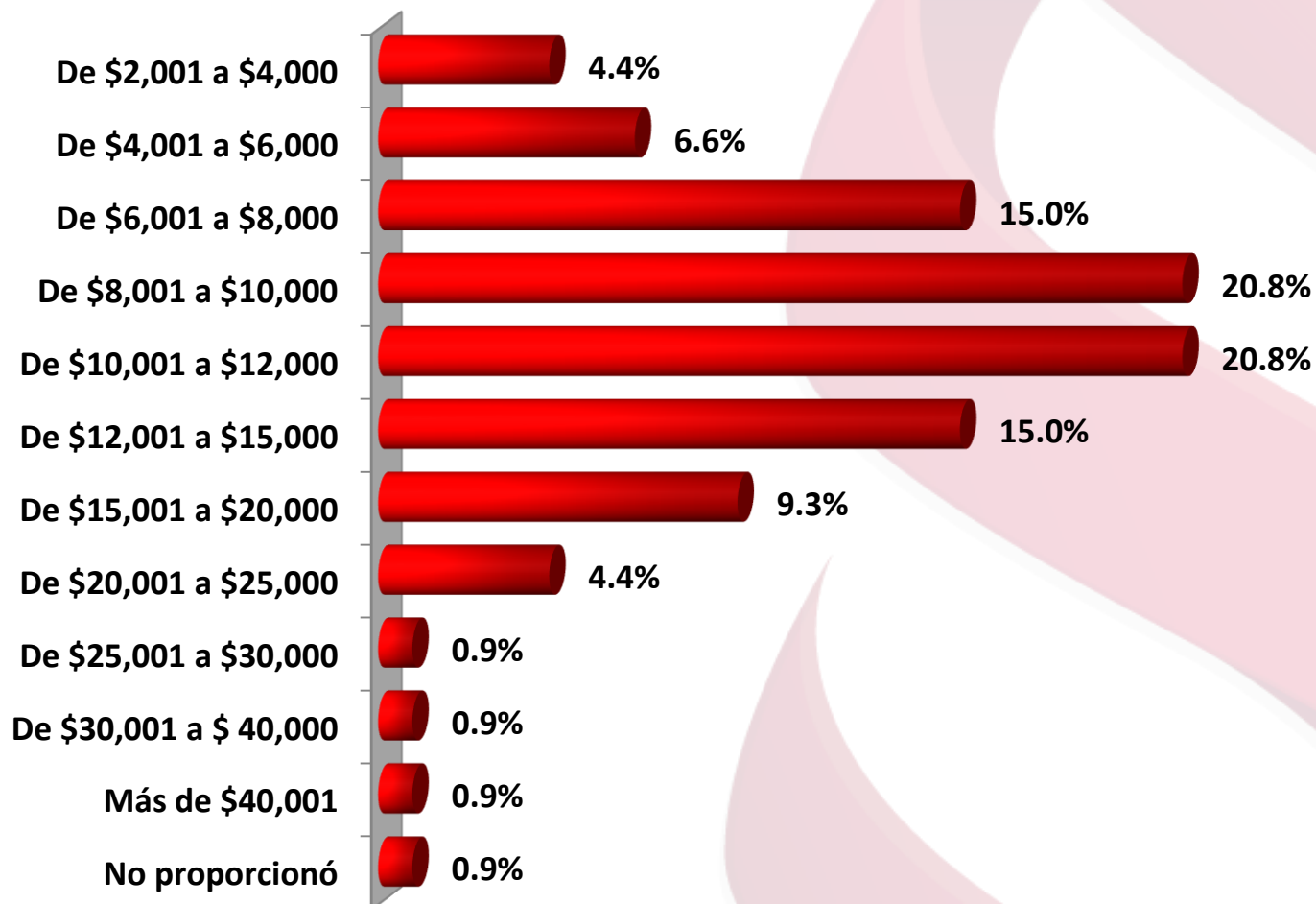
CRUCE * ¿QUÉ TIPO DE RELACIÓN LABORAL MANTIENE EN SU TRABAJO ACTUAL?

(DEL 90.0% QUE ACTUALMENTE SÍ TRABAJAN)

LICENCIATURA EN...	POR TIEMPO DETERMINADO	POR TIEMPO INDETERMINADO	POR OBRA DETERMINADA	EMPLEADO EN EMPRESA DE ALGÚN FAMILIAR	NEGOCIO PROPIO ESTABLECIDO	POR CUENTA PROPIA SIN ESTABLECER	TOTAL
Contaduría Pública	4.9%	85.2%		3.3%	4.9%	1.6%	100.0%
Administración	27.3%	65.9%	2.3%	4.5%			100.0%
Mercadotecnia	3.6%	82.1%			10.7%	3.6%	100.0%
Negocios Internacionales		91.7%			4.2%	4.2%	100.0%
Administración Financiera y Sistemas		94.1%				5.9%	100.0%
Recursos Humanos	23.1%	76.9%					100.0%
Turismo		66.7%		11.1%	11.1%	11.1%	100.0%
Tecnologías de la Información	12.5%	87.5%					100.0%
Administración Gubernamental y Políticas Públicas	20.0%	80.0%					100.0%
Economía	16.7%	83.3%					100.0%
Gestión y Economía Ambiental	33.3%	50.0%		16.7%			100.0%
Total	11.1%	80.1%	0.4%	2.7%	3.5%	2.2%	100.0%

CONDICIONES LABORALES

EN PROMEDIO, ¿A CUÁNTO ASCIENDE SU INGRESO MENSUAL APROXIMADO?
(DEL 90.0% QUE ACTUALMENTE SÍ TRABAJAN)



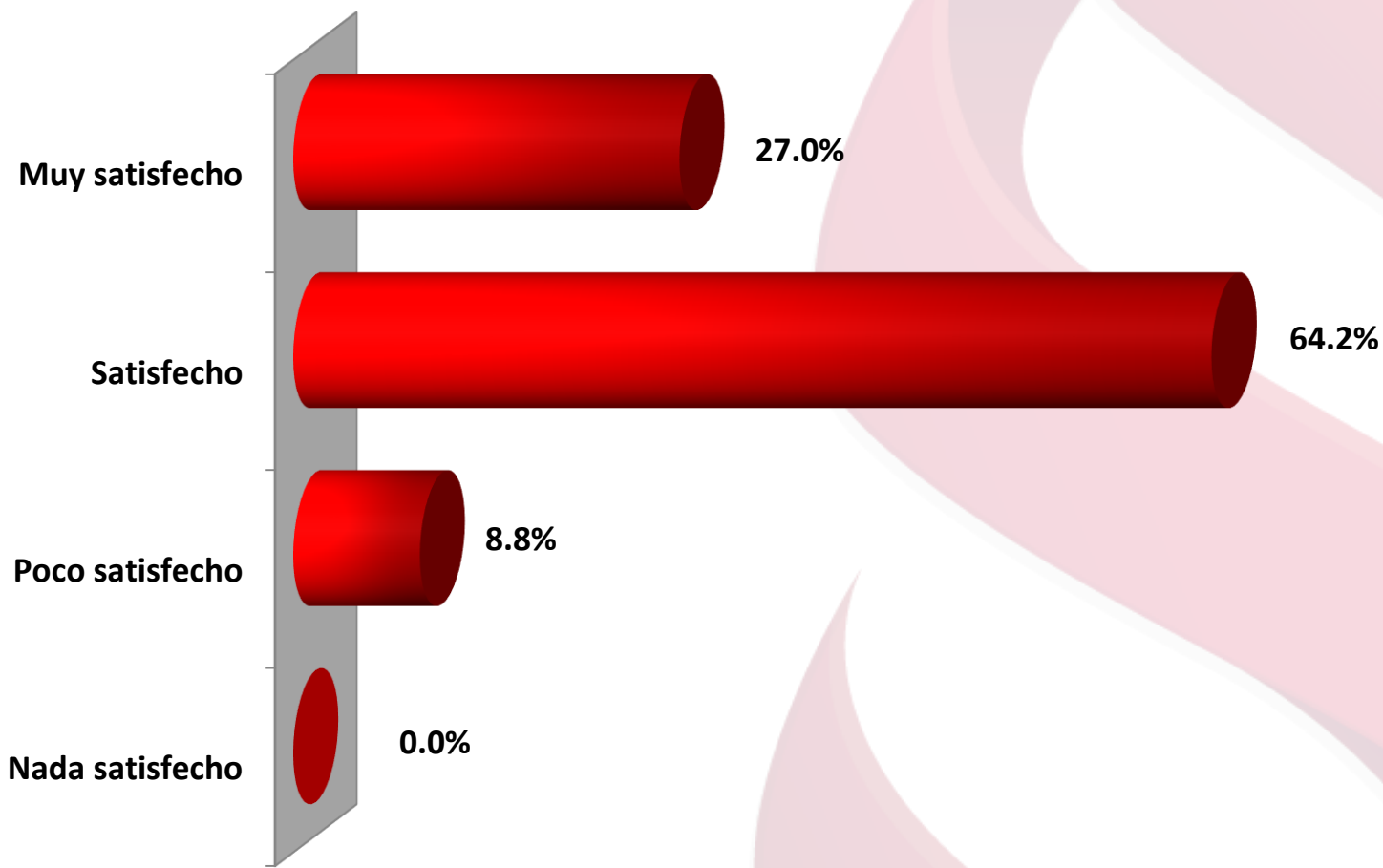
CONDICIONES LABORALES

CRUCE * EN PROMEDIO, ¿A CUÁNTO ASCIENDE SU INGRESO MENSUAL APROXIMADO?
(DEL 90.0% QUE ACTUALMENTE SÍ TRABAJAN)

LICENCIATURA EN...	DE \$2,001 A \$4,000	DE \$4,001 A \$6,000	DE \$6,001 A \$8,000	DE \$8,001 A \$10,000	DE \$10,001 A \$12,000	DE \$12,001 A \$15,000	DE \$15,001 A \$20,000	DE \$20,001 A \$25,000	DE \$25,001 A \$30,000	DE \$30,001 A \$40,000	MÁS DE \$40,001	NP	TOTAL
Contaduría Pública	3.3%	4.9%	16.4%	18.0%	23.0%	24.6%	6.6%	1.6%				1.6%	100.0%
Administración	4.5%	15.9%	13.6%	25.0%	15.9%	4.5%	9.1%	6.8%	2.3%		2.3%		100.0%
Mercadotecnia	10.7%	3.6%	21.4%	32.1%	25.0%	7.1%							100.0%
Negocios Internacionales	4.2%		8.3%	20.8%	16.7%	16.7%	16.7%	8.3%			4.2%	4.2%	100.0%
Administración Financiera y Sistemas		5.9%	5.9%	5.9%	11.8%	29.4%	23.5%	5.9%	5.9%	5.9%			100.0%
Recursos Humanos		7.7%	38.5%	38.5%	7.7%		7.7%						100.0%
Turismo	11.1%	22.2%	11.1%		44.4%			11.1%					100.0%
Tecnologías de la Información				12.5%		25.0%	37.5%	12.5%		12.5%			100.0%
Administración Gubernamental y Políticas Públicas			20.0%		50.0%	20.0%	10.0%						100.0%
Economía			16.7%	33.3%		33.3%		16.7%					100.0%
Gestión y Economía Ambiental	16.7%			33.3%	50.0%								100.0%
Total	4.4%	6.6%	15.0%	20.8%	20.8%	15.0%	9.3%	4.4%	0.9%	0.9%	0.9%	0.9%	100.0%

CONDICIONES LABORALES

¿QUÉ TAN SATISFECHO SE ENCUENTRA CON SU TRABAJO ACTUAL?
(DEL 90.0% QUE ACTUALMENTE SÍ TRABAJAN)



CONDICIONES LABORALES

CRUCE * ¿QUÉ TAN SATISFECHO SE ENCUENTRA CON SU TRABAJO ACTUAL?
(DEL 90.0% QUE ACTUALMENTE SÍ TRABAJAN)

LICENCIATURA EN...	MUY SATISFECHO	SATISFECHO	POCO SATISFECHO	NADA SATISFECHO	TOTAL
Contaduría Pública	29.5%	68.9%	1.6%	29.5%	100.0%
Administración	27.3%	56.8%	15.9%	27.3%	100.0%
Mercadotecnia	25.0%	67.9%	7.1%	25.0%	100.0%
Negocios Internacionales	16.7%	70.8%	12.5%	16.7%	100.0%
Administración Financiera y Sistemas	35.3%	58.8%	5.9%	35.3%	100.0%
Recursos Humanos	30.8%	61.5%	7.7%	30.8%	100.0%
Turismo	33.3%	66.7%		33.3%	100.0%
Tecnologías de la Información	62.5%	37.5%		62.5%	100.0%
Administración Gubernamental y Políticas Públicas		80.0%	20.0%		100.0%
Economía	16.7%	66.7%	16.7%	16.7%	100.0%
Gestión y Economía Ambiental	16.7%	50.0%	33.3%	16.7%	100.0%
Total	27.0%	64.2%	8.8%	27.0%	100.0%

CONDICIONES LABORALES

¿CONSIDERA USTED QUE SE DESEMPEÑA LABORALMENTE EN UNA ACTIVIDAD AFÍN A SU FORMACIÓN EN LA CARRERA?
(DEL 90% QUE ACTUALMENTE SÍ TRABAJAN)



¿QUÉ TAN AFÍN ES LA ACTIVIDAD QUE DESEMPEÑA LABORALMENTE CON SU FORMACIÓN PROFESIONAL?
(EN UNA ESCALA DEL 1 AL 10, DONDE 1 ES NADA AFÍN Y 10 ES TOTALMENTE AFÍN)

Grado de afinidad PROMEDIO

9.0

Mínima - 4

Máxima - 10

CONDICIONES LABORALES

CRUCE * ¿CONSIDERA USTED QUE SE DESEMPEÑA LABORALMENTE EN UNA ACTIVIDAD AFÍN A SU FORMACIÓN EN LA CARRERA?
(DEL 90% QUE ACTUALMENTE SÍ TRABAJAN)

LICENCIATURA EN...	No	Sí	Grado de afinidad PROMEDIO
Contaduría Pública	3.3%	96.7%	9.5
Administración	11.4%	88.6%	8.4
Mercadotecnia	21.4%	78.6%	9.1
Negocios Internacionales	12.5%	87.5%	8.8
Administración Financiera y Sistemas	23.5%	76.5%	9.2
Recursos Humanos	30.8%	69.2%	8.9
Turismo	66.7%	33.3%	9.0
Tecnologías de la Información		100.0%	9.1
Administración Gubernamental y Políticas Públicas	80.0%	20.0%	10.0
Economía	66.7%	33.3%	7.5
Gestión y Economía Ambiental	33.3%	66.7%	8.5
Total	19.5%	80.5%	9.0

PERTINENCIA DE LA FORMACIÓN

¿EN QUÉ PORCENTAJE CONSIDERA USTED QUE APLICA O HA APLICADO EN LA PRÁCTICA LABORAL LOS CONOCIMIENTOS OBTENIDOS EN LA UNIVERSIDAD?
(DEL 0% AL 100%, DONDE 0% ES “NO HE APLICADO”)

Sí tiene o ha tenido vida laboral



94.8%



Porcentaje en que aplica
los conocimientos
(Promedio)



70.6%

Mínimo - 0.0%

Máximo - 100.0%

No he tenido práctica laboral



5.2%

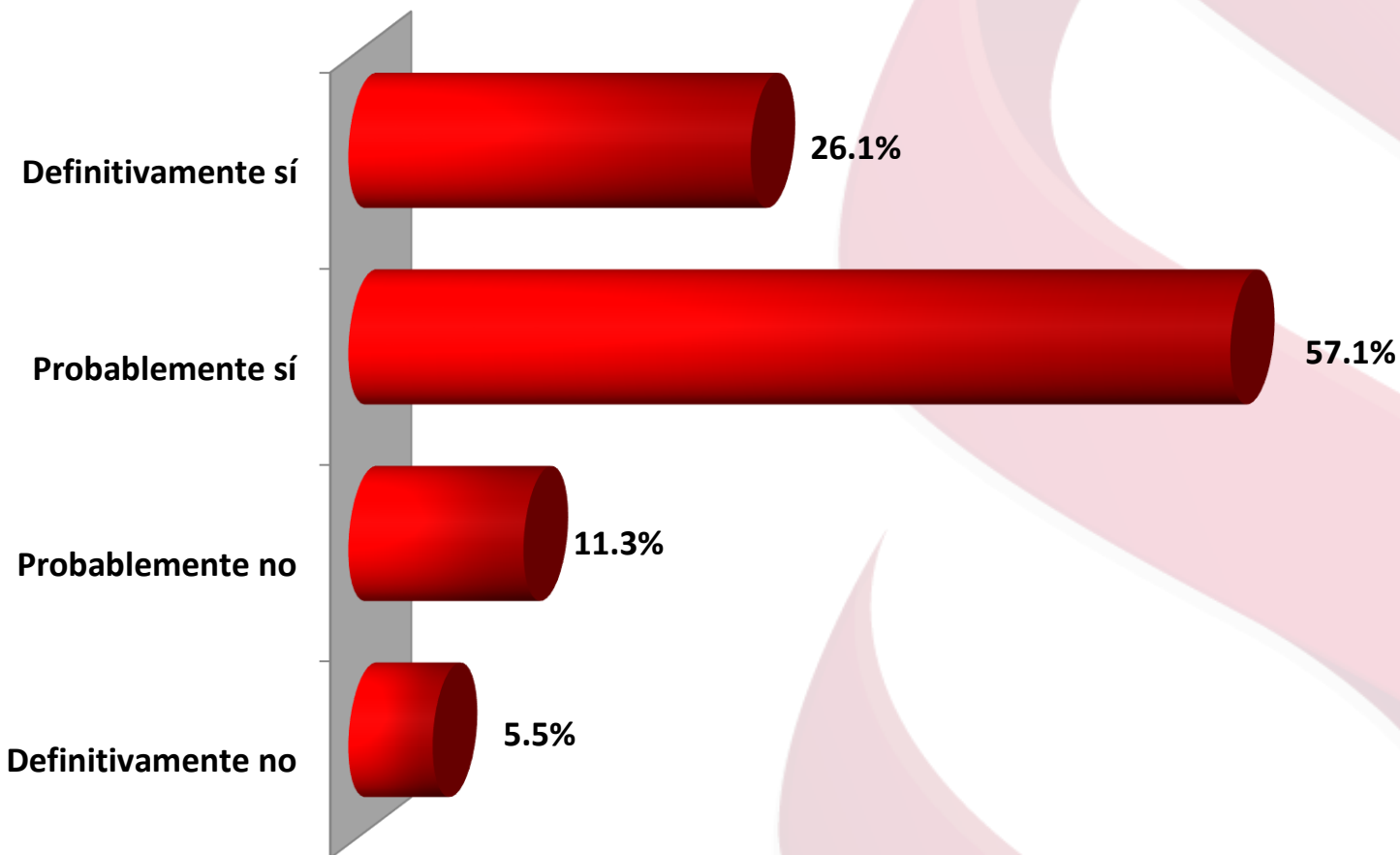
PERTINENCIA DE LA FORMACIÓN

CRUCE * ¿EN QUÉ PORCENTAJE CONSIDERA USTED QUE APLICA O HA APLICADO EN LA PRÁCTICA LABORAL LOS CONOCIMIENTOS OBTENIDOS EN LA UNIVERSIDAD?
(DEL 94.8% QUE TIENE O HA TENIDO VIDA LABORAL)

LICENCIATURA EN...	% PROMEDIO
Contaduría Pública	80.5%
Administración	76.1%
Mercadotecnia	74.1%
Negocios Internacionales	67.6%
Administración Financiera y Sistemas	64.4%
Recursos Humanos	58.1%
Turismo	41.0%
Tecnologías de la Información	81.7%
Administración Gubernamental y Políticas Públicas	49.0%
Economía	46.7%
Gestión y Economía Ambiental	55.7%
Total	70.6%

PERTINENCIA DE LA FORMACIÓN

¿CONSIDERA QUE LAS HABILIDADES Y CONOCIMIENTOS ADQUIRIDOS EN SUS ESTUDIOS SATISFACEN LAS EXIGENCIAS DE LA PRÁCTICA LABORAL?
(DEL 94.8% QUE SÍ TIENE O HA TENIDO VIDA LABORAL)



PERTINENCIA DE LA FORMACIÓN

CRUCE * ¿CONSIDERA QUE LAS HABILIDADES Y CONOCIMIENTOS ADQUIRIDOS EN SUS ESTUDIOS SATISFACEN LAS EXIGENCIAS DE LA PRÁCTICA LABORAL?
(DEL 94.8% QUE SÍ TIENE O HA TENIDO VIDA LABORAL)

LICENCIATURA EN...	DEFINITIVAMENTE SÍ	PROBABLEMENTE SÍ	PROBABLEMENTE NO	DEFINITIVAMENTE NO	TOTAL
Contaduría Pública	34.4%	53.1%	10.9%	1.6%	100.0%
Administración	18.8%	70.8%	6.3%	4.2%	100.0%
Mercadotecnia	24.1%	55.2%	13.8%	6.9%	100.0%
Negocios Internacionales	40.0%	40.0%	4.0%	16.0%	100.0%
Administración Financiera y Sistemas	41.2%	47.1%	11.8%		100.0%
Recursos Humanos	7.7%	69.2%	7.7%	15.4%	100.0%
Turismo	10.0%	50.0%	30.0%	10.0%	100.0%
Tecnologías de la Información	33.3%	44.4%	22.2%		100.0%
Administración Gubernamental y Políticas Públicas		70.0%	30.0%		100.0%
Economía	33.3%	50.0%	16.7%		100.0%
Gestión y Economía Ambiental		85.7%		14.3%	100.0%
Total	26.1%	57.1%	11.3%	5.5%	100.0%

PERTINENCIA DE LA FORMACIÓN

¿CUÁL ES EL PRINCIPAL ASPECTO O ÁREA EN ESPECÍFICO EN LA QUE CONSIDERA USTED QUE REQUIERE MAYOR ÉNFASIS EN SU FORMACIÓN PARA UN MEJOR DESARROLLO DE SU EJERCICIO PROFESIONAL?

LICENCIATURA EN CONTADURÍA PÚBLICA

(DEL 94.8% QUE SÍ TIENE O HA TENIDO VIDA LABORAL Y DEL 25.9% DE LA LIC. EN CONTADURÍA)



PERTINENCIA DE LA FORMACIÓN

¿CUÁL ES EL PRINCIPAL ASPECTO O ÁREA EN ESPECÍFICO EN LA QUE CONSIDERA USTED QUE REQUIERE MAYOR ÉNFASIS EN SU FORMACIÓN PARA UN MEJOR DESARROLLO DE SU EJERCICIO PROFESIONAL?

LICENCIATURA EN ADMINISTRACIÓN

(DEL 94.8% QUE SÍ TIENE O HA TENIDO VIDA LABORAL DEL 19.1% DE LA LIC. EN ADMINISTRACIÓN)



PERTINENCIA DE LA FORMACIÓN

¿CUÁL ES EL PRINCIPAL ASPECTO O ÁREA EN ESPECÍFICO EN LA QUE CONSIDERA USTED QUE REQUIERE MAYOR ÉNFASIS EN SU FORMACIÓN PARA UN MEJOR DESARROLLO DE SU EJERCICIO PROFESIONAL?

LICENCIATURA EN MERCADOTECNIA

(DEL 94.8% QUE SÍ TIENE O HA TENIDO VIDA LABORAL DEL 12.7% DE LA LIC. EN MERCADOTECNIA)



PERTINENCIA DE LA FORMACIÓN

¿CUÁL ES EL PRINCIPAL ASPECTO O ÁREA EN ESPECÍFICO EN LA QUE CONSIDERA USTED QUE REQUIERE MAYOR ÉNFASIS EN SU FORMACIÓN PARA UN MEJOR DESARROLLO DE SU EJERCICIO PROFESIONAL?

LICENCIATURA EN NEGOCIOS INTERNACIONALES

(DEL 94.8% QUE SÍ TIENE O HA TENIDO VIDA LABORAL DEL 10.8% DE LA LIC. EN NEGOCIOS I.)



PERTINENCIA DE LA FORMACIÓN

¿CUÁL ES EL PRINCIPAL ASPECTO O ÁREA EN ESPECÍFICO EN LA QUE CONSIDERA USTED QUE REQUIERE MAYOR ÉNFASIS EN SU FORMACIÓN PARA UN MEJOR DESARROLLO DE SU EJERCICIO PROFESIONAL?

LICENCIATURA EN ADMINISTRACIÓN FINANCIERA Y SISTEMAS

(DEL 94.8% QUE SÍ TIENE O HA TENIDO VIDA LABORAL DEL 6.8% DE LA LIC. EN ADMÓN. FINANCIERA)



PERTINENCIA DE LA FORMACIÓN

¿CUÁL ES EL PRINCIPAL ASPECTO O ÁREA EN ESPECÍFICO EN LA QUE CONSIDERA USTED QUE REQUIERE MAYOR ÉNFASIS EN SU FORMACIÓN PARA UN MEJOR DESARROLLO DE SU EJERCICIO PROFESIONAL?

LICENCIATURA EN RECURSOS HUMANOS

(DEL 94.8% QUE SÍ TIENE O HA TENIDO VIDA LABORAL 5.6% DE LA LIC. EN RECURSOS HUMANOS)



PERTINENCIA DE LA FORMACIÓN

¿CUÁL ES EL PRINCIPAL ASPECTO O ÁREA EN ESPECÍFICO EN LA QUE CONSIDERA USTED QUE REQUIERE MAYOR ÉNFASIS EN SU FORMACIÓN PARA UN MEJOR DESARROLLO DE SU EJERCICIO PROFESIONAL?

LICENCIATURA EN TURISMO

(DEL 94.8% QUE SÍ TIENE O HA TENIDO VIDA LABORAL 4.8% DE LA LIC. EN TURISMO)

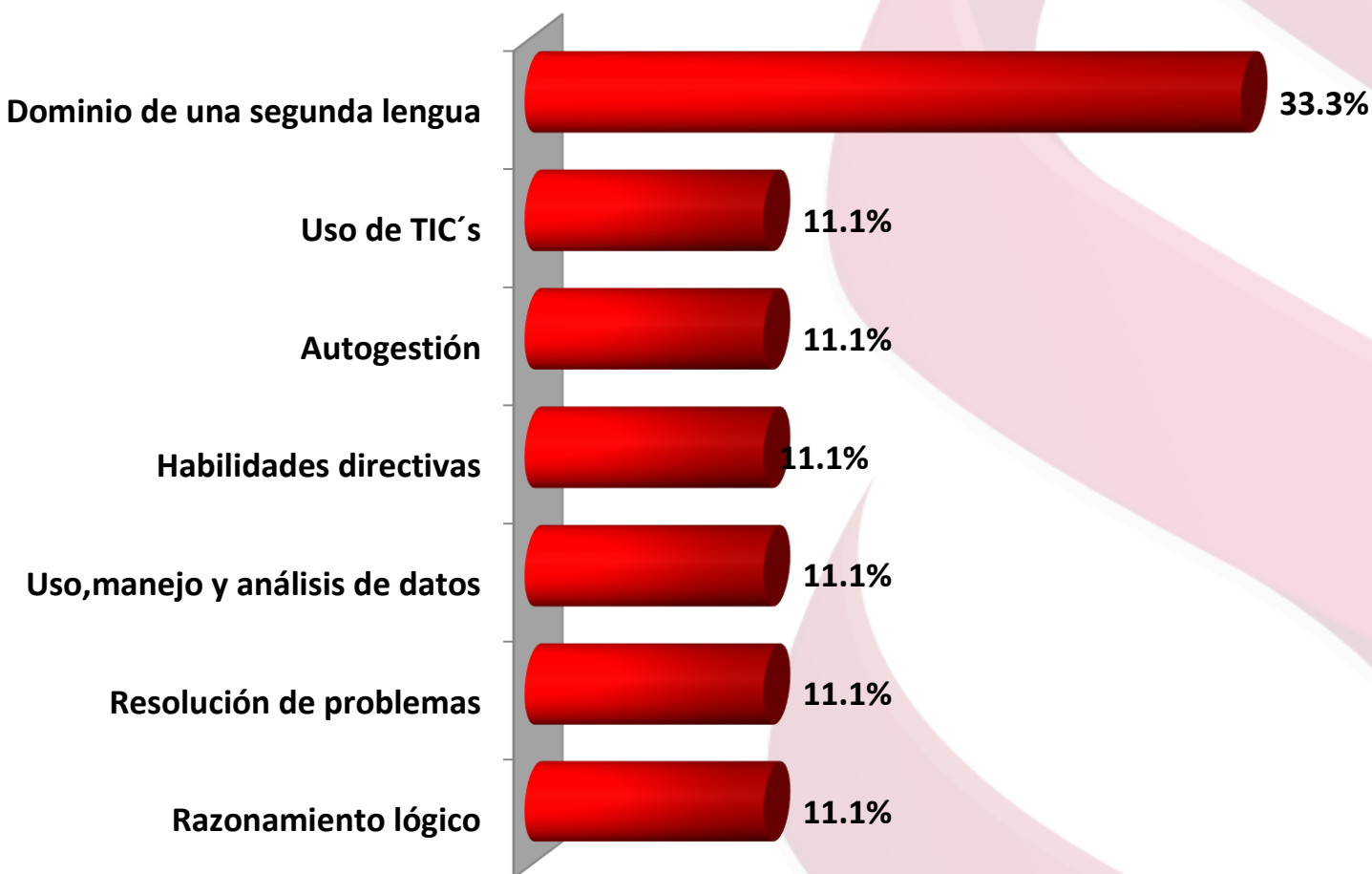


PERTINENCIA DE LA FORMACIÓN

¿CUÁL ES EL PRINCIPAL ASPECTO O ÁREA EN ESPECÍFICO EN LA QUE CONSIDERA USTED QUE REQUIERE MAYOR ÉNFASIS EN SU FORMACIÓN PARA UN MEJOR DESARROLLO DE SU EJERCICIO PROFESIONAL?

LICENCIATURA EN TECNOLOGÍAS DE LA INFORMACIÓN

(DEL 94.8% QUE SÍ TIENE O HA TENIDO VIDA LABORAL 3.6% DE LA LIC. EN TECNOLOGÍAS DE LA INFO.)



PERTINENCIA DE LA FORMACIÓN

¿CUÁL ES EL PRINCIPAL ASPECTO O ÁREA EN ESPECÍFICO EN LA QUE CONSIDERA USTED QUE REQUIERE MAYOR ÉNFASIS EN SU FORMACIÓN PARA UN MEJOR DESARROLLO DE SU EJERCICIO PROFESIONAL?

LICENCIATURA EN GUBERNAMENTAL Y POLÍTICAS PÚBLICAS

(DEL 94.8% QUE SÍ TIENE O HA TENIDO VIDA LABORAL 4.4% DE LA LIC. EN ADMÓN. G. Y P.P.)



PERTINENCIA DE LA FORMACIÓN

¿CUÁL ES EL PRINCIPAL ASPECTO O ÁREA EN ESPECÍFICO EN LA QUE CONSIDERA USTED QUE REQUIERE MAYOR ÉNFASIS EN SU FORMACIÓN PARA UN MEJOR DESARROLLO DE SU EJERCICIO PROFESIONAL?

LICENCIATURA EN ECONOMÍA

(DEL 94.8% QUE SÍ TIENE O HA TENIDO VIDA LABORAL 3.2% DE LA LIC. EN ECONOMÍA)



PERTINENCIA DE LA FORMACIÓN

¿CUÁL ES EL PRINCIPAL ASPECTO O ÁREA EN ESPECÍFICO EN LA QUE CONSIDERA USTED QUE REQUIERE MAYOR ÉNFASIS EN SU FORMACIÓN PARA UN MEJOR DESARROLLO DE SU EJERCICIO PROFESIONAL?

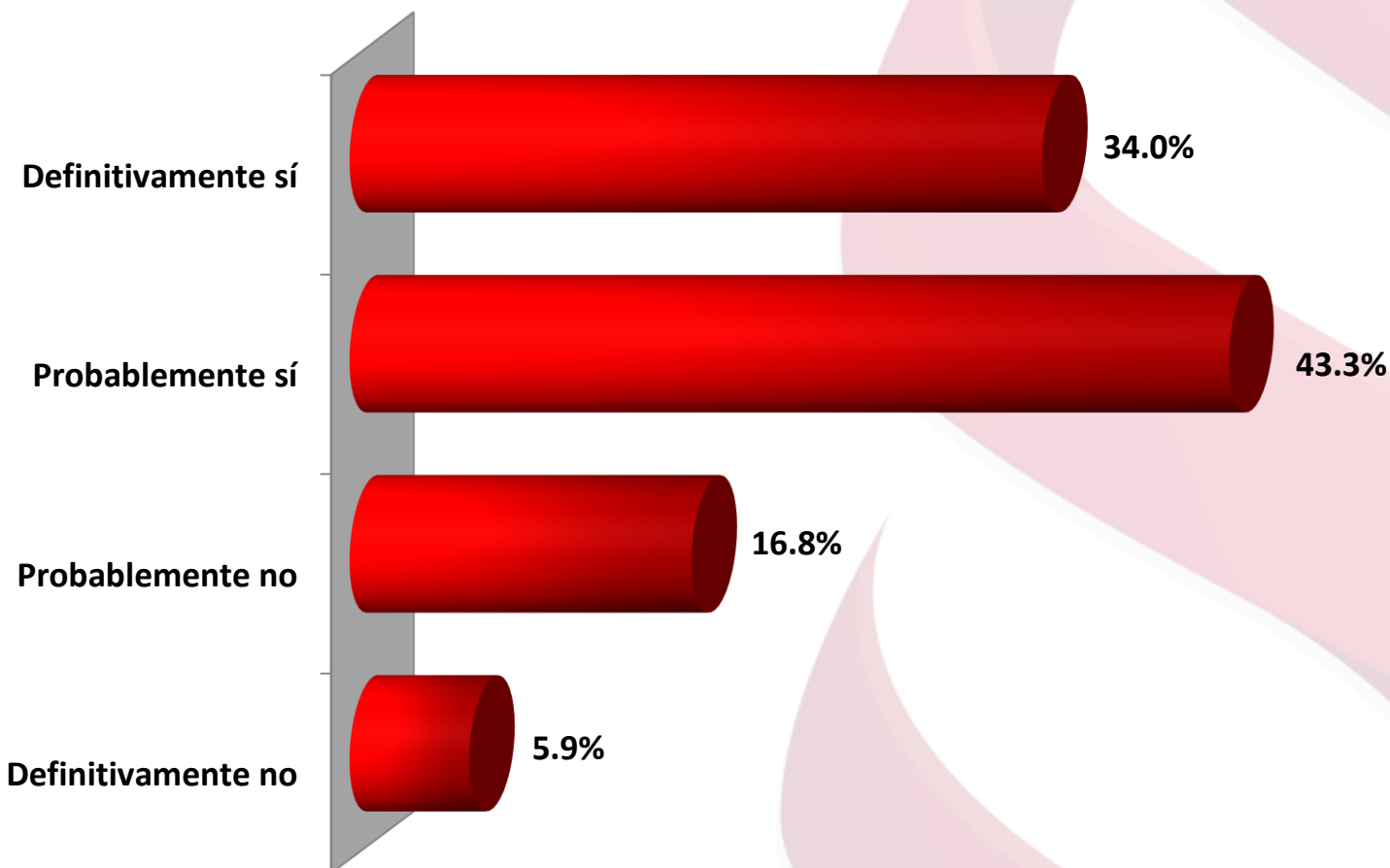
LICENCIATURA EN GESTIÓN Y ECONOMÍA AMBIENTAL

(DEL 94.8% QUE SÍ TIENE O HA TENIDO VIDA LABORAL 3.2% DE LA LIC. EN GESTIÓN Y E.A.)

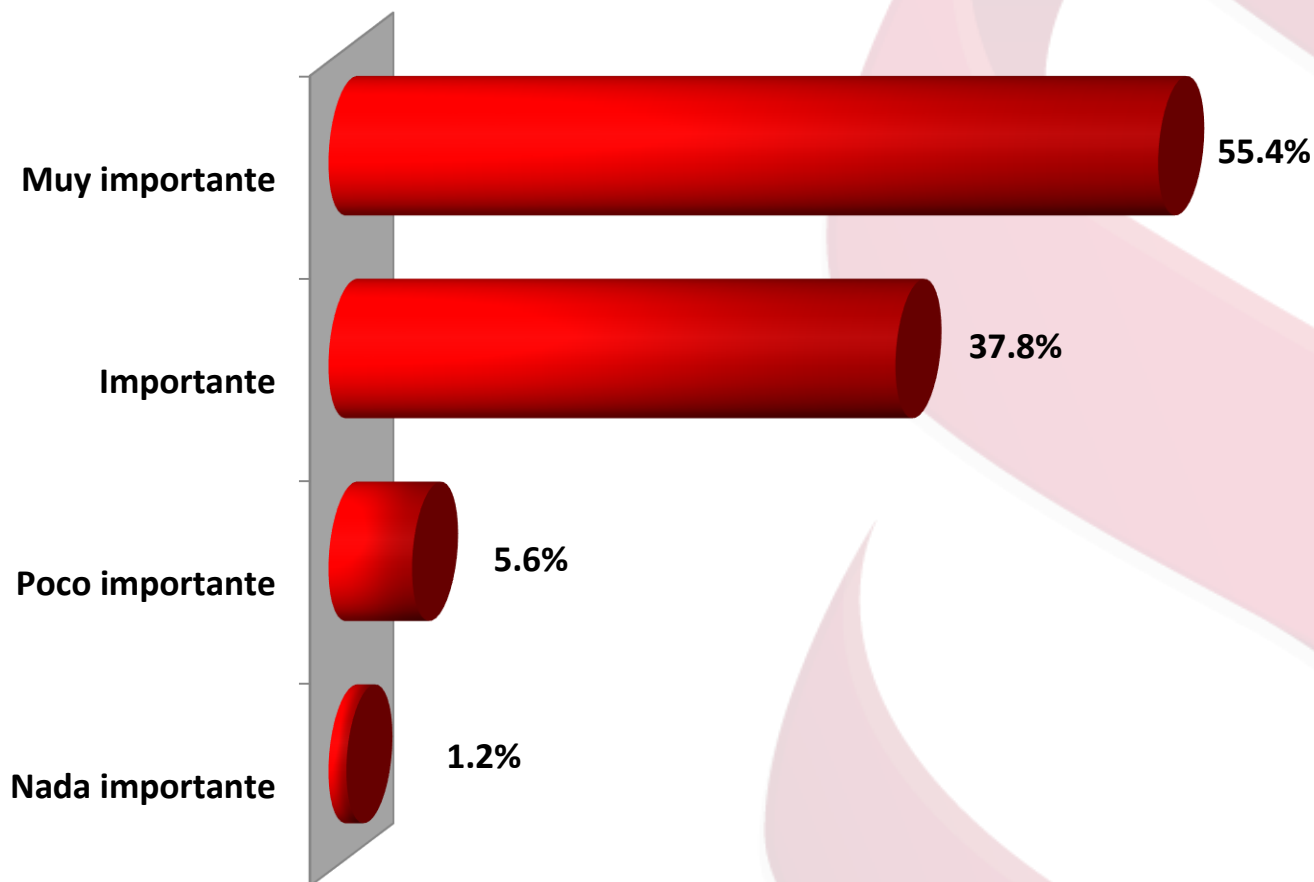


PERTINENCIA DE LA FORMACIÓN

¿CONSIDERA QUE CUENTA O HA CONTADO CON UN TRABAJO AL NIVEL EN QUE FUE PREPARADO EN SU CARRERA?
(DEL 94.8% QUE SÍ TIENE O HA TENIDO VIDA LABORAL)



**¿QUÉ TAN IMPORTANTE CONSIDERA USTED LA FORMACIÓN DE ESPECIALIZACIÓN
MEDIANTE EL ESTUDIO DE UN POSGRADO?**




¿QUÉ TAN IMPORTANTE CONSIDERA USTED LA FORMACIÓN DE ESPECIALIZACIÓN MEDIANTE EL ESTUDIO DE UN POSGRADO?

LICENCIATURA EN...	MUY IMPORTANTE	IMPORTANTE	POCO IMPORTANTE	NADA IMPORTANTE	TOTAL
Contaduría Pública	56.9%	40.0%	3.1%		100.0%
Administración	54.2%	37.5%	6.3%	2.1%	100.0%
Mercadotecnia	40.6%	46.9%	9.4%	3.1%	100.0%
Negocios Internacionales	59.3%	33.3%	3.7%	3.7%	100.0%
Administración Financiera y Sistemas	70.6%	29.4%			100.0%
Recursos Humanos	57.1%	42.9%			100.0%
Turismo	58.3%	33.3%	8.3%		100.0%
Tecnologías de la Información	44.4%	44.4%	11.1%		100.0%
Administración Gubernamental y Políticas Públicas	45.5%	36.4%	18.2%		100.0%
Economía	87.5%	12.5%			100.0%
Gestión y Economía Ambiental	50.0%	37.5%	12.5%		100.0%
Total	55.4%	37.8%	5.6%	1.2%	100.0%

EVALUACIÓN DE POSGRADOS


¿ACTUALMENTE ESTUDIA O HA ESTUDIADO ALGÚN POSGRADO?



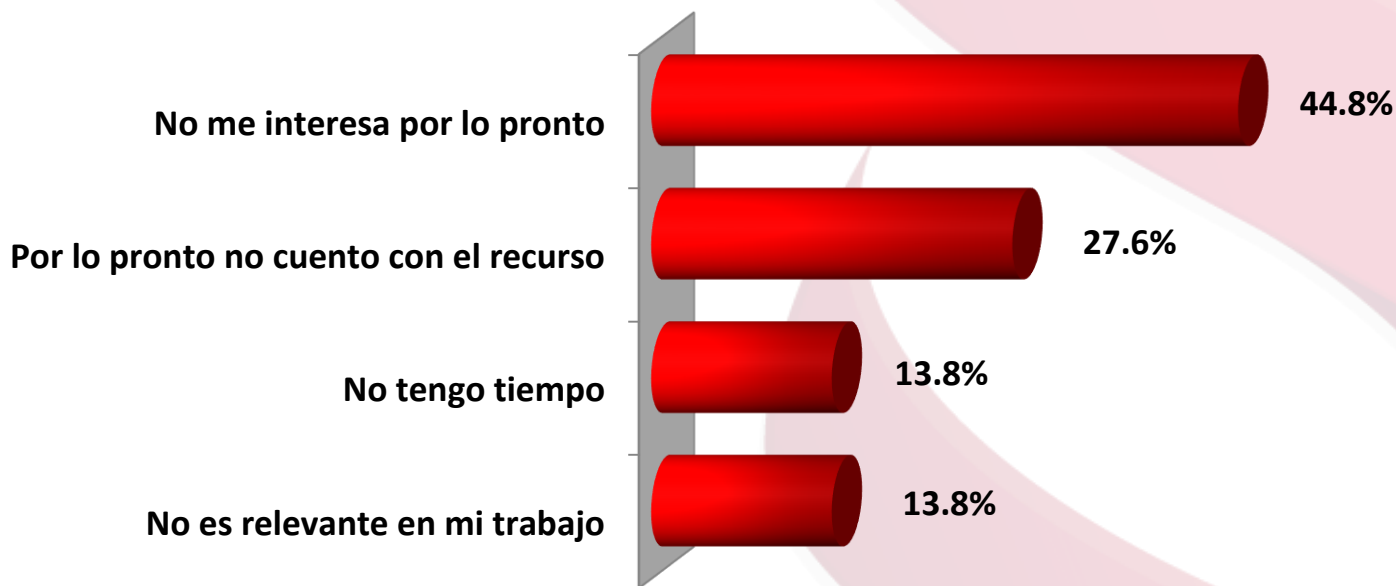
¿CUÁL?	%
Maestría en Políticas Públicas (UDG)	12.5%
Maestría en Negocios y Estudios Económicos (UDG)	12.5%
Maestría en Dirección de Mercadotecnia (UDG)	12.5%
Maestría en Desarrollo y Dirección de la Innovación (UDG)	12.5%
Maestría en Administración de Negocios (UDG)	12.5%
Maestría en Logística y Cadena de Suministros (Universidad Autónoma De Guadalajara)	6.3%
Maestría en Informática Aplicada (ITESO)	6.3%
Maestría en Finanzas (UDG)	6.3%
Maestría en Economía (El Colegio de México)	6.3%
Maestría en Administración de Alimentos y Bebidas (Universidad de Bocconi, Milán, IT)	6.3%
Maestría Administración Pública (IAPEJ)	6.3%
Total	100.0%

EVALUACIÓN DE POSGRADOS

¿DENTRO DE SUS PLANES A FUTURO ESTARÍA EL REALIZAR ESTUDIOS DE POSGRADO?



¿CUÁL ES LA RAZÓN POR LA CUAL NO ESTÁ EN SUS PLANES ESTUDIAR UN POSGRADO?



EVALUACIÓN DE POSGRADOS

¿ACTUALMENTE ESTUDIA O HA ESTUDIADO ALGÚN POSGRADO?

LICENCIATURA EN...	SÍ	No	TOTAL
Contaduría Pública		100.0%	100.0%
Administración	8.3%	91.7%	100.0%
Mercadotecnia		100.0%	100.0%
Negocios Internacionales	11.1%	88.9%	100.0%
Administración Financiera y Sistemas	11.8%	88.2%	100.0%
Recursos Humanos		100.0%	100.0%
Turismo	16.7%	83.3%	100.0%
Tecnologías de la Información	11.1%	88.9%	100.0%
Administración Gubernamental y Políticas Públicas	18.2%	81.8%	100.0%
Economía	12.5%	87.5%	100.0%
Gestión y Economía Ambiental		100.0%	100.0%
Total	6.0%	94.0%	100.0%

¿DENTRO DE SUS PLANES A FUTURO ESTARÍA EL REALIZAR ESTUDIOS DE POSGRADO?

LICENCIATURA EN...	SÍ	No	TOTAL
Contaduría Pública	95.4%	4.6%	100.0%
Administración	85.4%	14.6%	100.0%
Mercadotecnia	81.3%	18.8%	100.0%
Negocios Internacionales	92.6%	7.4%	100.0%
Administración Financiera y Sistemas	94.1%	5.9%	100.0%
Recursos Humanos	85.7%	14.3%	100.0%
Turismo	75.0%	25.0%	100.0%
Tecnologías de la Información	88.9%	11.1%	100.0%
Administración Gubernamental y Políticas Públicas	81.8%	18.2%	100.0%
Economía	100.0%		100.0%
Gestión y Economía Ambiental	75.0%	25.0%	100.0%
Total	88.4%	11.6%	100.0%

EVALUACIÓN DE POSGRADOS

¿EN CUÁNTO TIEMPO LE INTERESARÍA CURSAR EL GRADO DE POSGRADO?

Tiempo
PROMEDIO



**2.1
Años**

Mínimo - 2 meses

Máximo - 10 años

EVALUACIÓN DE POSGRADOS

¿CUÁLES SON LAS DOS PRINCIPALES CARACTERÍSTICAS QUE DEBE TENER UN POSGRADO PARA QUE SEA DE SU INTERÉS?

PRIMER MENCIÓN



EVALUACIÓN DE POSGRADOS

¿CUÁLES SON LAS DOS PRINCIPALES CARACTERÍSTICAS QUE DEBE TENER UN POSGRADO PARA QUE SEA DE SU INTERÉS?

SEGUNDA MENCIÓN



EVALUACIÓN DE POSGRADOS

¿CUÁLES SON LAS DOS PRINCIPALES CARACTERÍSTICAS QUE DEBE TENER UN POSGRADO PARA QUE SEA DE SU INTERÉS?

TOTAL ACUMULADO

CARACTERÍSTICAS	PRIMER MENCIÓN	SEGUNDA MENCIÓN	TOTAL ACUMULADO
Aplicable en el campo profesional	46.6%	16.3%	31.5%
Prestigio del programa de posgrado	17.1%	18.7%	17.9%
Horarios compatibles con mi trabajo	10.4%	20.3%	15.3%
Costos	8.4%	20.3%	14.3%
Becas	6.4%	13.5%	10.0%
Énfasis en la investigación	5.6%	3.6%	4.6%
Prestigio de los docentes	3.6%	4.8%	4.2%
Tiempo de duración del programa	2.0%	2.4%	2.2%

¿EN QUÉ MODALIDAD LE GUSTARÍA CURSAR UN POSGRADO?*



EVALUACIÓN DE POSGRADOS

CRUCE * ¿EN QUÉ MODALIDAD LE GUSTARÍA CURSAR UN POSGRADO?*

LICENCIATURA EN...	PRESENCIAL TIEMPO COMPLETO (LUNES A VIERNES EN DISTINTOS HORARIOS)	PRESENCIAL EJECUTIVO (VIERNES POR LA TARDE Y SÁBADO POR LA MAÑANA)	PRESENCIAL SEMIESCOLARIZADO (LUNES A JUEVES DE 19:00 A 22:00 HRS.)	EN LÍNEA	PRESENCIAL ENRIQUECIDO EN LÍNEA CON SESIONES PRESENCIALES UN DÍA A LA SEMANA POR LA TARDE O SABATINO	TOTAL
Contaduría Pública	6.2%	55.4%	20.0%	6.2%	12.3%	100.0%
Administración	14.6%	60.4%	6.3%	10.4%	8.3%	100.0%
Mercadotecnia	18.8%	46.9%	12.5%	12.5%	9.4%	100.0%
Negocios Internacionales	3.7%	63.0%	7.4%	18.5%	7.4%	100.0%
Administración Financiera y Sistemas	5.9%	47.1%	23.5%	11.8%	11.8%	100.0%
Recursos Humanos	7.1%	28.6%	50.0%		14.3%	100.0%
Turismo	33.3%	25.0%		16.7%	25.0%	100.0%
Tecnologías de la Información		55.6%	11.1%	11.1%	22.2%	100.0%
Administración Gubernamental y Políticas Públicas	18.2%	27.3%	9.1%		45.5%	100.0%
Economía	62.5%	25.0%			12.5%	100.0%
Gestión y Economía Ambiental	37.5%		50.0%		12.5%	100.0%
Total	13.5%	48.6%	15.5%	9.2%	13.1%	100.0%

EVALUACIÓN DE POSGRADOS

¿EN QUÉ ÁREA LE INTERESARÍA CURSAR UN POSGRADO?

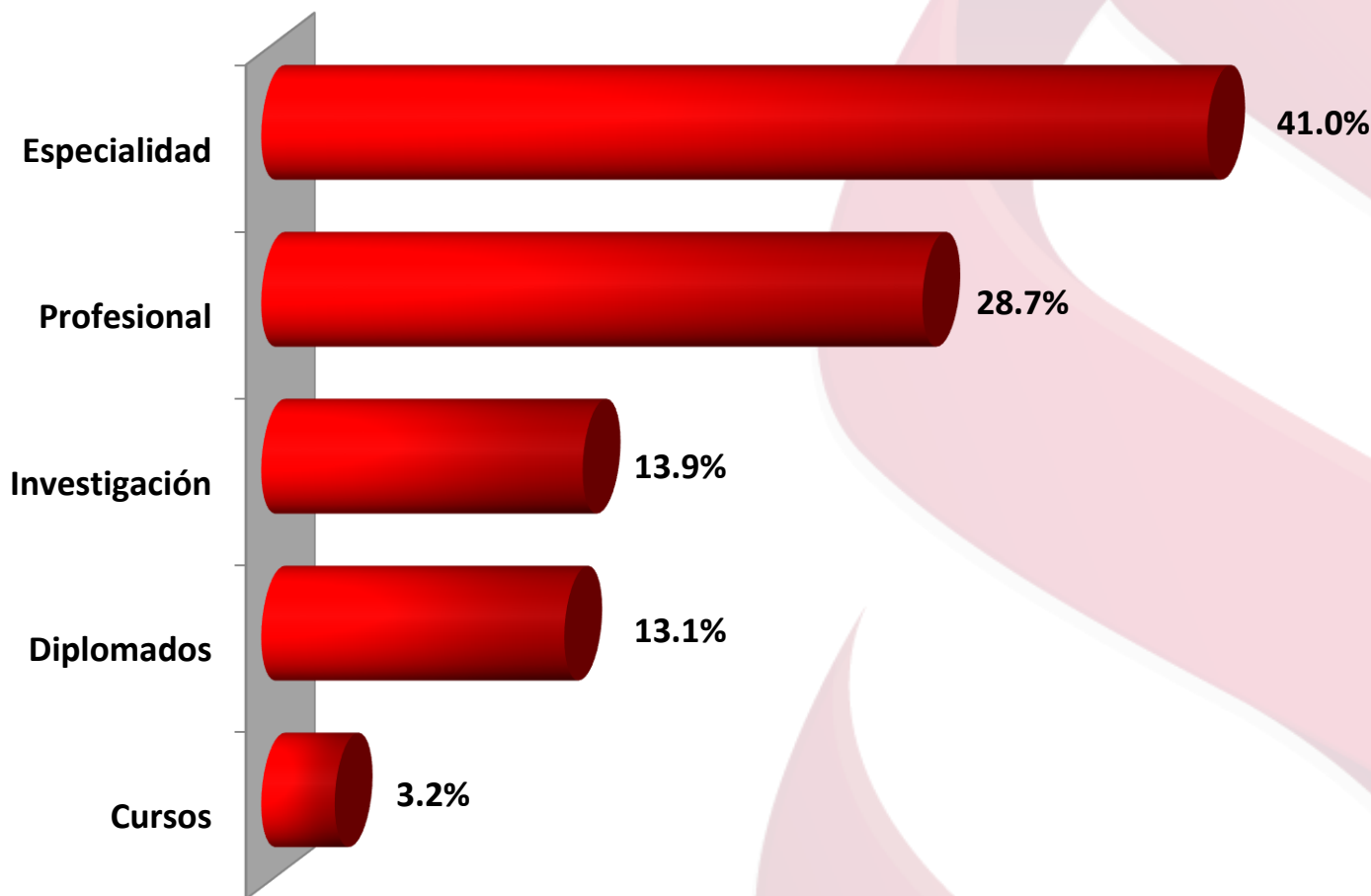


* Se incluye a los egresados que **Sí** tiene contemplado seguir estudiando en un futuro y también a los que **No** lo tienen contemplado, "en caso de que estuvieran interesados".

CRUCE * ¿EN QUÉ ÁREA LE INTERESARÍA CURSAR UN POSGRADO?

LICENCIATURA EN...	ADMINIS- TRACIÓN, NEGOCIOS Y ECONOMÍA DE LA EMPRESA	NEGOCIOS INTERNACION- ALES	ECONOMÍA	MERCADOTEC- NIA	INNOVACIÓN SOCIAL	COMERCIO EXTERIOR	TECNOLOGÍAS DE LA INFORMACIÓN GESTIÓN DE LA EDUCACIÓN	POLÍTICAS PÚBLICAS	GESTIÓN TURÍSTICA	ANÁLISIS DE DATOS	RESOLUCIÓN DE CONFLICTOS	OTRO	IMPUESTOS/A NÁLISIS TRIBUTARIO	FINANZAS	CONTABILIDA- D/AUDITORÍA	TOTAL	
Contaduría Pública	27.7%	4.6%	3.1%			9.2%	1.5%	3.1%	4.6%	1.5%	1.5%	1.5%	21.5%	18.5%	1.5%	100.0%	
Administración	50.0%	4.2%	2.1%	8.3%		2.1%	4.2%	4.2%		6.3%	2.1%		2.1%	10.4%		100.0%	
Mercadotecnia	28.1%	12.5%		34.4%	9.4%		3.1%	3.1%			6.3%	3.1%				100.0%	
Negocios Internacionales	18.5%	33.3%				37.0%	3.7%			3.7%	3.7%					100.0%	
Administración Financiera y Sistemas	29.4%		5.9%		5.9%		5.9%	5.9%	5.9%	23.5%	5.9%			11.8%		100.0%	
Recursos Humanos	50.0%										35.7%	7.1%			7.1%	100.0%	
Turismo	41.7%	8.3%					16.7%	8.3%	16.7%		8.3%					100.0%	
Tecnologías de la Información	11.1%			11.1%			55.6%			22.2%						100.0%	
Administración Gubernamental y Políticas Públicas	18.2%		9.1%			18.2%		54.5%								100.0%	
Economía	25.0%		25.0%					12.5%		37.5%						100.0%	
Gestión y Economía Ambiental	25.0%							25.0%		12.5%		37.5%				100.0%	
Total	31.9%	7.6%	2.8%	6.4%	1.6%	7.6%	4.4%	2.4%	6.8%	1.6%	6.0%	4.4%	2.4%	6.0%	7.6%	0.8%	100.0%

¿CUÁL SERÍA LA ORIENTACIÓN QUE LE INTERESARÍA DE UN POSGRADO?



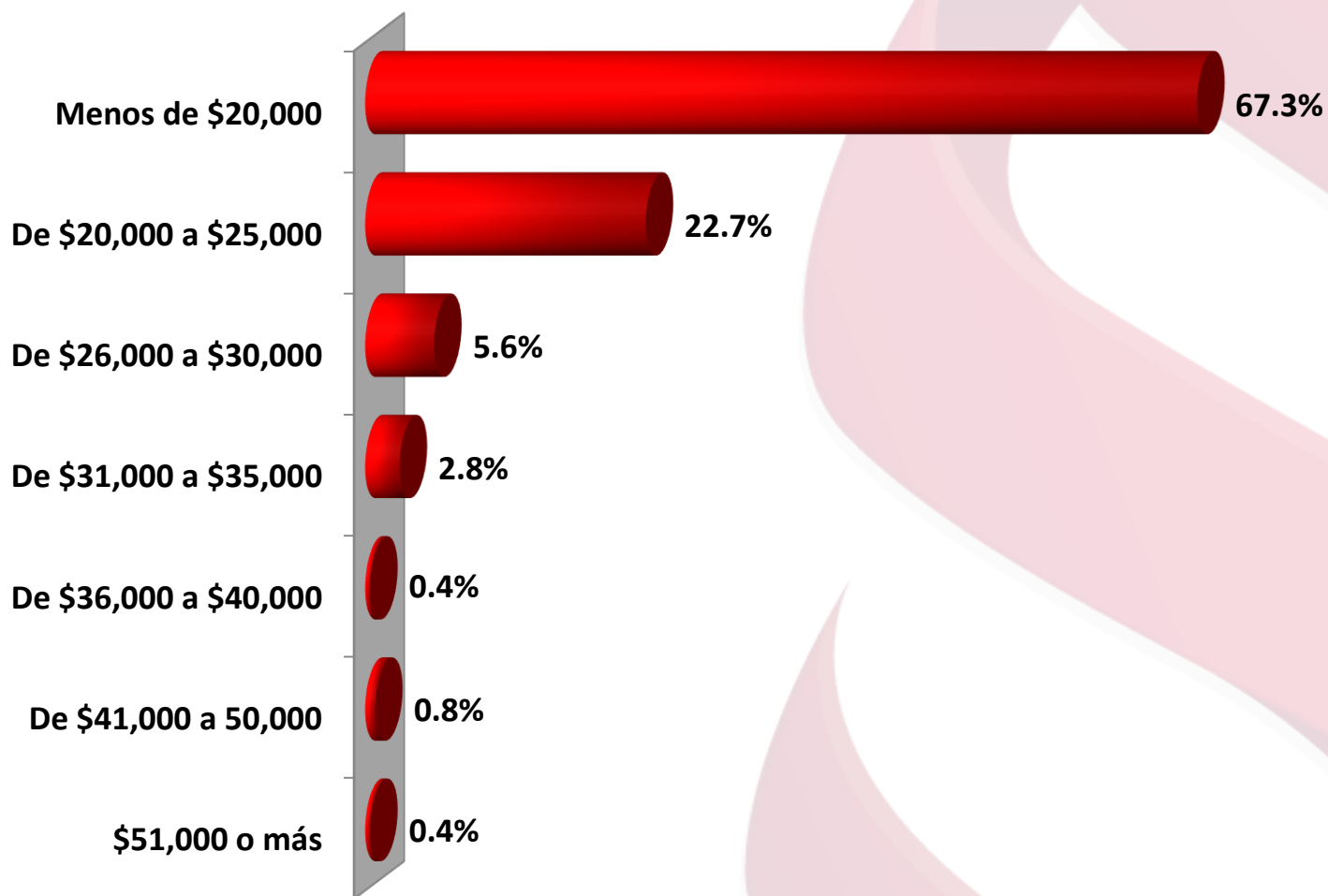
EVALUACIÓN DE POSGRADOS

CRUCE * ¿CUÁL SERÍA LA ORIENTACIÓN QUE LE INTERESARÍA DE UN POSGRADO?

LICENCIATURA EN...	INVESTIGACIÓN	ESPECIALIDAD	PROFESIONAL	DIPLOMADOS	CURSOS	TOTAL
Contaduría Pública	6.2%	56.9%	24.6%	7.7%	4.6%	100.0%
Administración	12.5%	41.7%	25.0%	16.7%	4.2%	100.0%
Mercadotecnia	28.1%	18.8%	28.1%	21.9%	3.1%	100.0%
Negocios Internacionales	7.4%	55.6%	25.9%	11.1%		100.0%
Administración Financiera y Sistemas	5.9%	41.2%	41.2%	11.8%		100.0%
Recursos Humanos		42.9%	35.7%	21.4%		100.0%
Turismo	33.3%	25.0%	25.0%		16.7%	100.0%
Tecnologías de la Información	22.2%	11.1%	22.2%	44.4%		100.0%
Administración Gubernamental y Políticas Públicas	18.2%	45.5%	27.3%	9.1%		100.0%
Economía	25.0%	12.5%	62.5%			100.0%
Gestión y Economía Ambiental	37.5%	25.0%	37.5%			100.0%
Total	13.9%	41.0%	28.7%	13.1%	3.2%	100.0%

EVALUACIÓN DE POSGRADOS

¿CUÁNTO ESTARÍA DISPUESTO(A) A INVERTIR POR SEMESTRE PARA ESTUDIARLO?




CRUCE * ¿CUÁNTO ESTARÍA DISPUESTO(A) A INVERTIR POR SEMESTRE PARA ESTUDIARLO?

LICENCIATURA EN...	MENOS DE \$20,000	DE \$20,000 A \$25,000	DE \$26,000 A \$30,000	DE \$31,000 A \$35,000	DE \$36,000 A \$40,000	DE \$41,000 A 50,000	\$51,000 o MÁS	TOTAL
Contaduría Pública	76.9%	16.9%	6.2%					100.0%
Administración	81.3%	10.4%	6.3%				2.1%	100.0%
Mercadotecnia	68.8%	25.0%	6.3%					100.0%
Negocios Internacionales	55.6%	25.9%	14.8%			3.7%		100.0%
Administración Financiera y Sistemas	47.1%	29.4%		11.8%	5.9%	5.9%		100.0%
Recursos Humanos	42.9%	57.1%						100.0%
Turismo	66.7%	25.0%		8.3%				100.0%
Tecnologías de la Información	33.3%	55.6%		11.1%				100.0%
Administración Gubernamental y Políticas Públicas	100.0%							100.0%
Economía	37.5%	25.0%	12.5%	25.0%				100.0%
Gestión y Economía Ambiental	50.0%	37.5%		12.5%				100.0%
Total	67.3%	22.7%	5.6%	2.8%	0.4%	0.8%	0.4%	100.0%

EVALUACIÓN DE POSGRADOS

¿SE HA INTERESADO O HA SOLICITADO INFORMACIÓN SOBRE ALGÚN POSGRADO?



EVALUACIÓN DE POSGRADOS

¿CUÁL?

(DEL 34.3% QUE SE HA INTERESADO ES SOLICITAR INFORMACIÓN SOBRE ALGÚN POSGRADO)

¿CUÁL?	%
Maestría en Administración de Negocios	17.4%
Maestría en Finanzas	11.6%
Maestría en Economía	5.8%
Maestría en Estudios Fiscales	5.8%
Maestría en Tecnologías de la Información	5.8%
Maestría en Dirección de Mercadotecnia	3.5%
Maestría en Negocios Internacionales	3.5%
Maestría en Análisis Tributario	2.3%
Entrepreneurship and Management	2.3%
Maestría en Ciencia Políticas	2.3%
Maestría en Impuestos	2.3%
Maestría en Políticas Públicas	2.3%
Maestría en Desarrollo y Dirección de la innovación	2.3%
Maestría en Administración de Recursos humanos	1.2%
Bases de datos para TI	1.2%
Business Management	1.2%
Maestría en Desarrollo Local y Territorio	1.2%
Maestría en Desarrollo Social	1.2%
Maestría en Desarrollo Sustentable	1.2%
Diplomado en Estadística Aplicada a los Negocios	1.2%

Doctorado en Ciencias de la Administración	1.2%
Maestría en Economía Ambiental	1.2%
Maestría en Educación Ambiental	1.2%
Maestría en Logística Internacional	1.2%
Entrepreneurship MBA (UCSD)	1.2%
ERASMUS	1.2%
Maestría en Gestión en Salud y Seguridad en el Trabajo	1.2%
Maestría en Gestión Turística	1.2%
International Business and E-commerce	1.2%
Logística y Cadena de Suministros	1.2%
Maestría en Ciencias Sociales y Humanas	1.2%
Maestría en Cómputo Aplicado	1.2%
Maestría en Derecho	1.2%
Maestría en Docencia para la Educación Media Superior	1.2%
Maestría en Ingeniería del Agua y Energía	1.2%
Maestría en Transparencia	1.2%
Maestría en Mercadotecnia Digital	1.2%
Maestría en Ciencias Sociales	1.2%
Master Relaciones Económicas y Supply Chain	1.2%
Maestría en Resolución de Conflictos	1.2%
Maestría en Seguridad e Higiene	1.2%
Total	100.0%

EVALUACIÓN DE POSGRADOS

¿LE GUSTARÍA RECIBIR INFORMACIÓN SOBRE LOS POSGRADOS QUE OFRECE EL CENTRO UNIVERSITARIO DE CIENCIAS ECONÓMICO ADMINISTRATIVAS DE LA UNIVERSIDAD DE GUADALAJARA?



EVALUACIÓN DE POSGRADOS

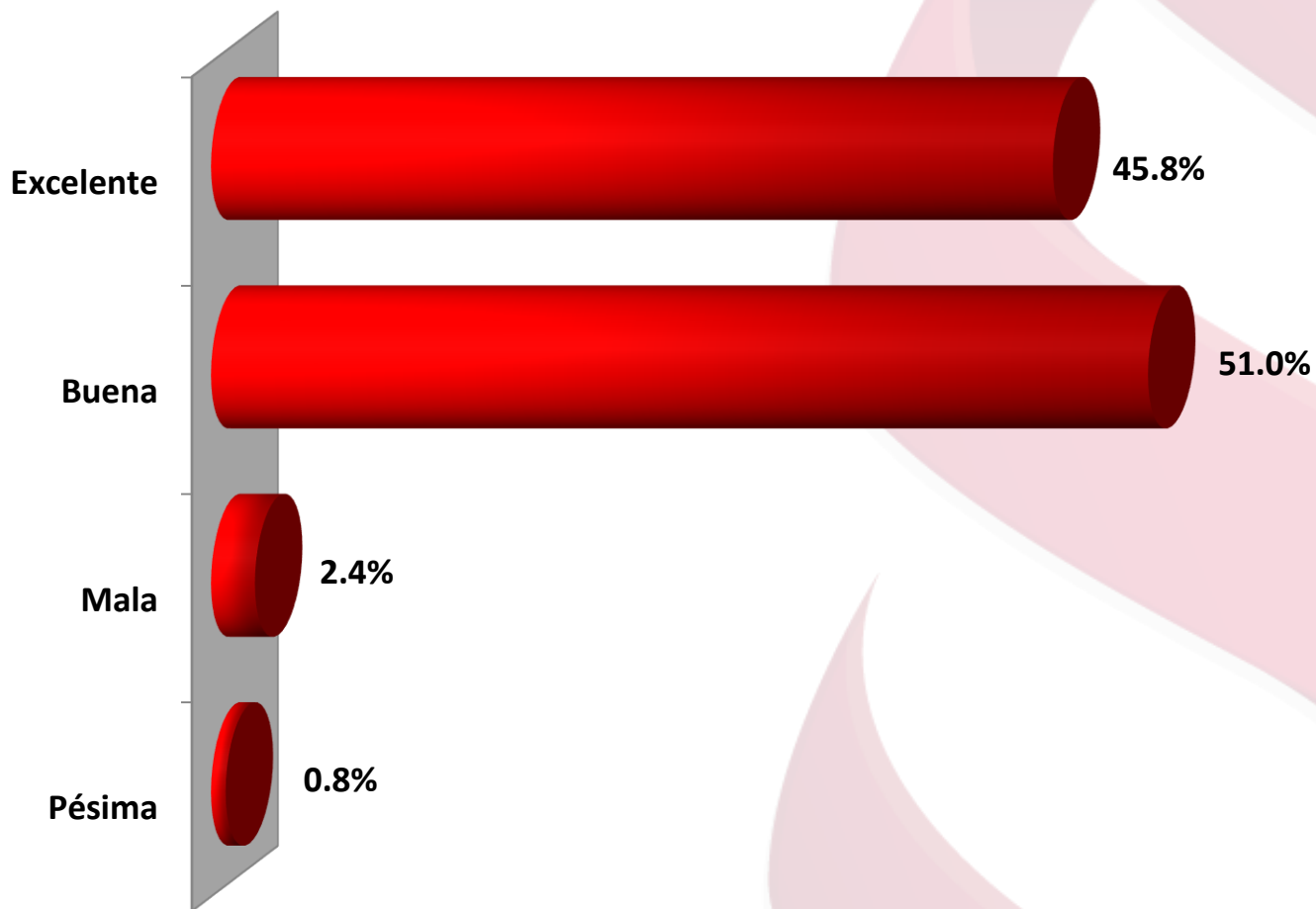
¿SE HA INTERESADO O HA SOLICITADO INFORMACIÓN SOBRE ALGÚN POSGRADO?

LICENCIATURA EN...	SÍ	No	TOTAL
Contaduría Pública	23.1%	76.9%	100.0%
Administración	33.3%	66.7%	100.0%
Mercadotecnia	37.5%	62.5%	100.0%
Negocios Internacionales	33.3%	66.7%	100.0%
Administración Financiera y Sistemas	35.3%	64.7%	100.0%
Recursos Humanos	21.4%	78.6%	100.0%
Turismo	41.7%	58.3%	100.0%
Tecnologías de la Información	55.6%	44.4%	100.0%
Administración Gubernamental y Políticas Públicas	36.4%	63.6%	100.0%
Economía	62.5%	37.5%	100.0%
Gestión y Economía Ambiental	75.0%	25.0%	100.0%
Total	34.3%	65.7%	100.0%

¿LE GUSTARÍA RECIBIR INFORMACIÓN SOBRE LOS POSGRADOS QUE OFRECE EL CUCEA?

LICENCIATURA EN...	SÍ	No	TOTAL
Contaduría Pública	84.6%	15.4%	100.0%
Administración	70.8%	29.2%	100.0%
Mercadotecnia	62.5%	37.5%	100.0%
Negocios Internacionales	70.4%	29.6%	100.0%
Administración Financiera y Sistemas	64.7%	35.3%	100.0%
Recursos Humanos	71.4%	28.6%	100.0%
Turismo	66.7%	33.3%	100.0%
Tecnologías de la Información	77.8%	22.2%	100.0%
Administración Gubernamental y Políticas Públicas	63.6%	36.4%	100.0%
Economía	50.0%	50.0%	100.0%
Gestión y Economía Ambiental	62.5%	37.5%	100.0%
Total	71.7%	28.3%	100.0%

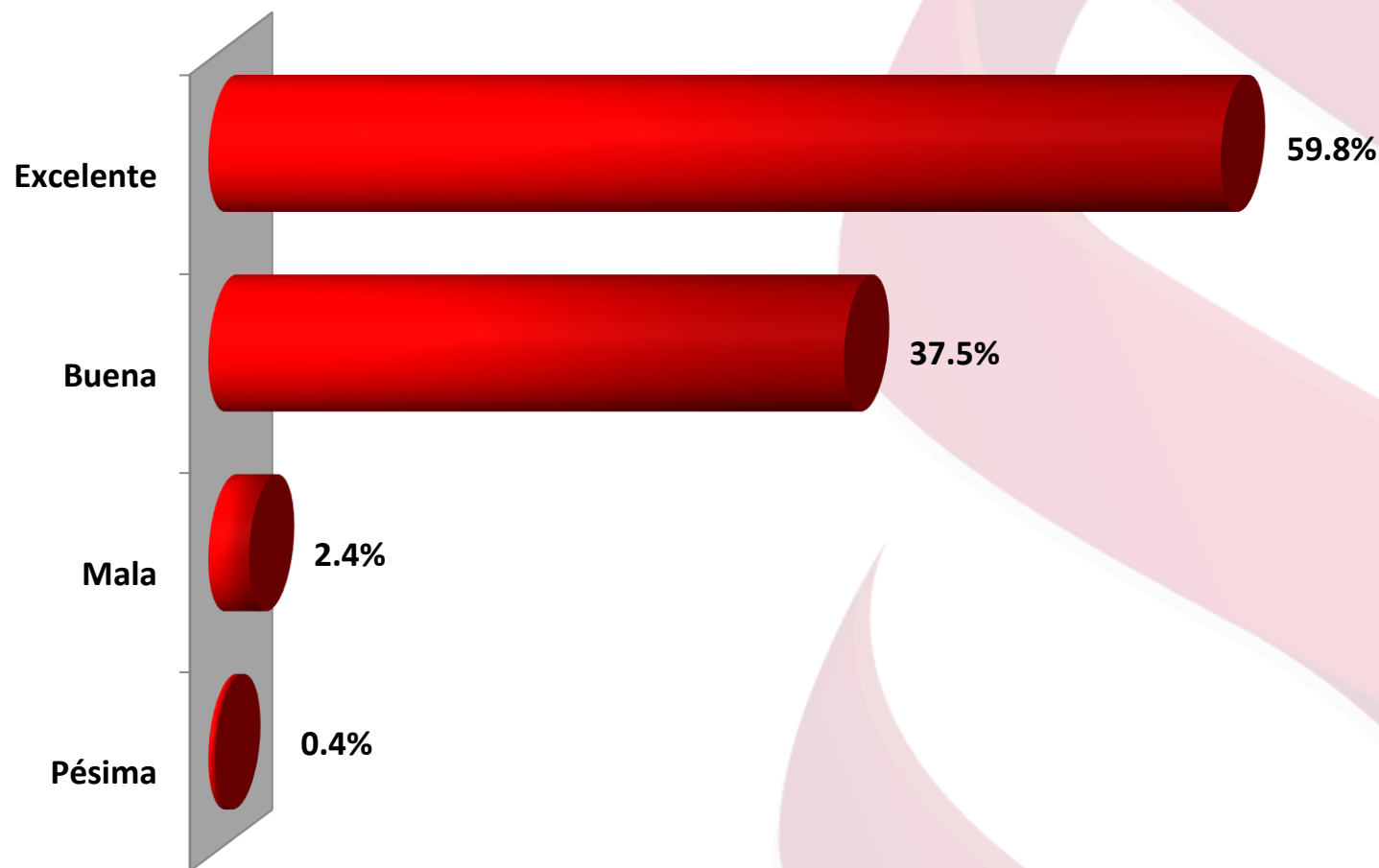
EN GENERAL, ¿QUÉ IMAGEN TIENE DE LA UNIVERSIDAD DE GUADALAJARA?



CRUCE * EN GENERAL, ¿QUÉ IMAGEN TIENE DE LA UNIVERSIDAD DE GUADALAJARA?

LICENCIATURA EN...	EXCELENTE	BUENA	MALA	PÉSIMA	TOTAL
Contaduría Pública	53.8%	46.2%			100.0%
Administración	45.8%	50.0%	2.1%	2.1%	100.0%
Mercadotecnia	34.4%	59.4%	6.3%		100.0%
Negocios Internacionales	66.7%	29.6%		3.7%	100.0%
Administración Financiera y Sistemas	41.2%	58.8%			100.0%
Recursos Humanos	64.3%	35.7%			100.0%
Turismo	33.3%	66.7%			100.0%
Tecnologías de la Información	33.3%	66.7%			100.0%
Administración Gubernamental y Políticas Públicas	36.4%	54.5%	9.1%		100.0%
Economía	12.5%	75.0%	12.5%		100.0%
Gestión y Economía Ambiental	12.5%	75.0%	12.5%		100.0%
Total	45.8%	51.0%	2.4%	0.8%	100.0%

¿QUÉ IMAGEN TIENE DEL CENTRO UNIVERSITARIO DE CIENCIAS ECONÓMICO ADMINISTRATIVAS DE LA UNIVERSIDAD DE GUADALAJARA?



CRUCE * ¿QUÉ IMAGEN TIENE DEL CENTRO UNIVERSITARIO DE CIENCIAS ECONÓMICO ADMINISTRATIVAS DE LA UNIVERSIDAD DE GUADALAJARA?

LICENCIATURA EN...	EXCELENTE	BUENA	MALA	PÉSIMA	TOTAL
Contaduría Pública	64.6%	35.4%			100.0%
Administración	66.7%	29.2%	4.2%		100.0%
Mercadotecnia	56.3%	37.5%	6.3%		100.0%
Negocios Internacionales	70.4%	25.9%		3.7%	100.0%
Administración Financiera y Sistemas	58.8%	41.2%			100.0%
Recursos Humanos	78.6%	21.4%			100.0%
Turismo	41.7%	58.3%			100.0%
Tecnologías de la Información	44.4%	55.6%			100.0%
Administración Gubernamental y Políticas Públicas	54.5%	45.5%			100.0%
Economía	12.5%	75.0%	12.5%		100.0%
Gestión y Economía Ambiental	25.0%	62.5%	12.5%		100.0%
Total	59.8%	37.5%	2.4%	0.4%	100.0%

Los egresados de CUCEA consideran que tienen un alto grado de preparación. En este sentido, los egresados de Administración son los que afirman tener un mejor nivel.

Sin embargo, en general, los egresados manifiestan que el desempeño de los profesores no es la ideal (la mayoría no cuentan con práctica profesional) y el plan de estudios tiene áreas de oportunidad.

En general, los egresados consideran como fortalezas las habilidades adquiridas durante la carrera referentes a Trabajo en equipo, así mismo, encuentran una debilidad en el Dominio de la segunda lengua.

Existen algunas habilidades y conocimientos que los egresados consideran que se deben reforzar para mejorar su desempeño laboral. Algunos de ellos son: Uso de las TIC's, Solución de problemas, Dominio de segunda lengua, Negociación, Toma de decisiones, Trabajo en equipo, Habilidades directivas, entre otras.

Se puede observar que los egresados de licenciatura de CUCEA cuentan con un alto grado de titulación. Los egresados que aun no comienzan el trámite, afirman que no tienen tiempo o bien, hay mucha burocracia en el proceso.

Se observa un alto grado de inserción laboral. Los egresados que les toma menos tiempo en integrarse a la vida laboral una vez que egresan, son los de Mercadotecnia que les toma 2.8 meses en promedio mientras que los egresados de Administración Gubernamental y Políticas Públicas, tienen una situación opuesta requiriendo en promedio 11.4 meses para encontrar un empleo.

Tomando en cuenta que los egresados que tienen o tuvieron problemas para encontrar un empleo, lo atribuyen principalmente a que las ofertas laborales buscan a personas con experiencia, se sugiere incorporar más programas de vinculación con el sector empresarial para que los estudiantes puedan egresar con experiencia.

Consideran que es relevante estudiar un posgrado especialmente los egresados de Economía, Recursos Humanos y Administración financiera y sistemas. Sin embargo, la mayoría no lo ha estudiando aún y a pesar de mostrar interés, gran parte de ellos no han solicitado información de ningún posgrado.

Para que un posgrado les resulte interesante consideran que lo más importante es que sea aplicable a la vida laboral, el prestigio del programa y que sea compatible con su horario laboral. En ese sentido, la modalidad que consideran más conveniente es Presencial ejecutivo y el área de mayor interés es Administración, Negocios y economía de la empresa.

Derivado de lo anterior, se concluye que los posgrados de CUCEA cuentan con un alto nivel de interés por parte de los egresados. Para lograr capitalizar dicho interés, es necesario desarrollar un plan de difusión de los programas educativos y fortalecer la imagen de los profesores haciendo énfasis en que tienen experiencia profesional.

Así mismo, se recomienda ofrecer semestres con un costo de \$20,000 pesos o menos y buscar hacer los trámites lo más sencillos posibles ya que la burocracia aumenta el nivel de desidia



ACSI



CORPORATIVOACSI.COM